



FAHRNI
D Gemeind mit Wytischt



Einwohnergemeinde Fahrrni

JAHRESRECHNUNG 2024

INHALTSVERZEICHNIS

1 BERICHTERSTATTUNG.....	
1.1 Bericht.....	1
1.1.1 Erfolgsrechnung.....	2
1.1.2 Spezialfinanzierung (SF).....	4
1.1.3 übrige Spezialfinanzierung SG nach Gemeindereglement.....	5
1.1.4 Investitionsrechnung.....	5
1.1.5 Bilanz.....	5
1.1.6 Nachkredite	6
1.2 Spezialfinanzierung.....	7
2 ECKDATEN	
2.1 Übersicht.....	8
2.2 Selbstfinanzierung / Finanzierungsergebnis.....	9
2.3 Gestufte Erfolgsausweise	
2.3.1 Gesamter Haushalt.....	10
2.3.2 Allgemeiner Haushalt.....	11
2.3.3 Spezialfinanzierung Wasserversorgung.....	12
2.3.4 Spezialfinanzierung Abwasserentsorgung	13
2.3.5 Spezialfinanzierung Abfall.....	14

3 BILANZ.....	15
4 FUNKTIONEN	
4.1 Erfolgsrechnung.....	17
4.1.1 Kommentar	18
4.2 Investitionsrechnung	24
5 SACHGRUPPEN	
5.1 Erfolgsrechnung.....	25
5.2 Investitionsrechnung	27
6 GELDFLUSSRECHNUNG.....	28
7 FINANZKENNZAHLEN.....	
7.1 Gesamthaushalt.....	30
7.2 Allgemeiner Haushalt.....	32
8 ANTRAG DER EXEKUTIVE	34
9 BESTÄTIGUNGSBERICHT	36
10 GENEHMIGUNG DER JAHRESRECHNUNG.....	39
11 ANHANG	
11.1 Regelwerk.....	40
11.1.1 Angewendetes Regelwerk	40
11.1.2 Bewertung Finanzvermögen	40
11.1.3 Bewertung Verwaltungsvermögen	41
11.1.4 Aktivierungsgrenzen	41
11.1.5 Bestehendes Verwaltungsvermögen.....	41

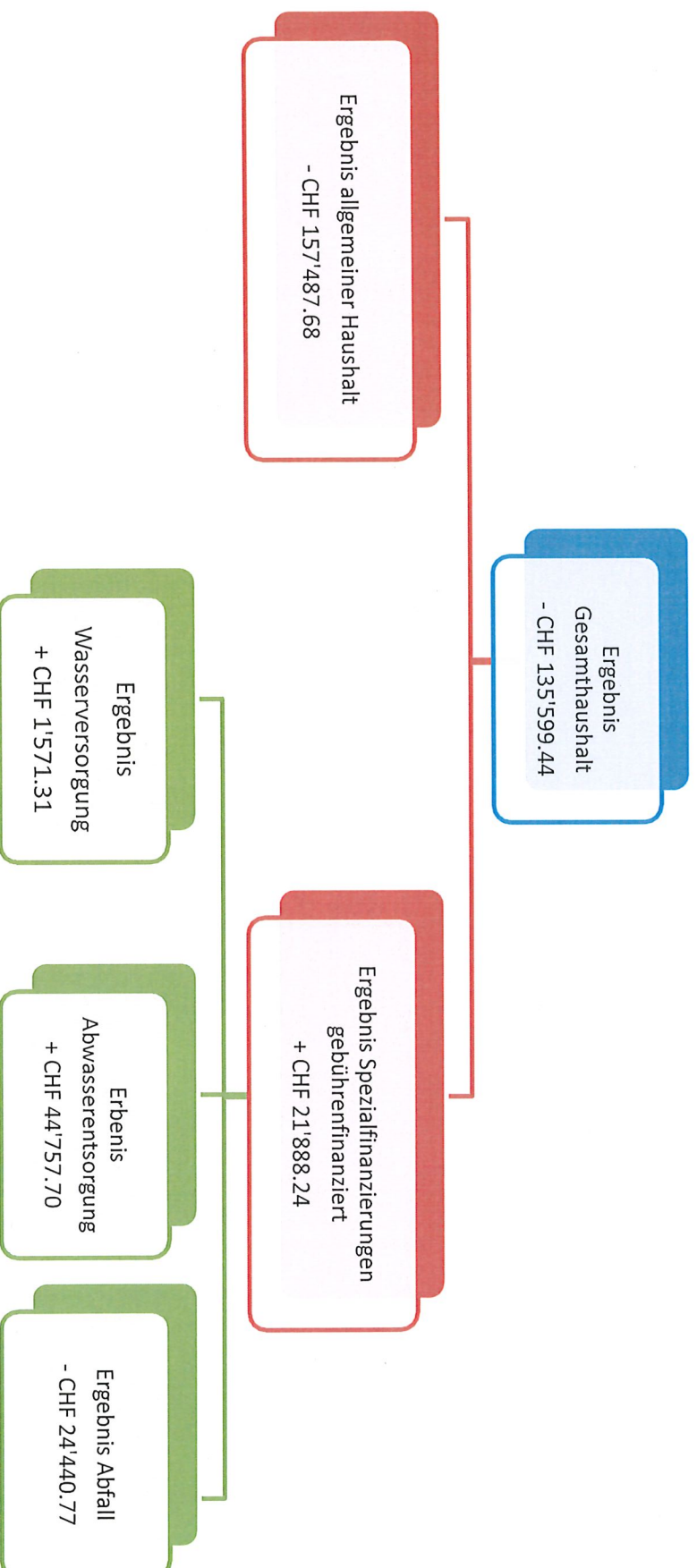
11.2 Grundlagen der Jahresrechnung.....	41
11.3 Eigenkapitalnachweis.....	42
11.4 Rückstellungsspiegel.....	43
11.5 Beteiligungsspiegel.....	44
11.6 Gewährleistungsspiegel.....	45
11.7 Anlagespiegel.....	46
11.8 Kreditkontrolle.....	
11.8.1 Verpflichtungskredite für Investitionen.....	50
11.8.2 Nachkredite.....	51
11.9.1 Werterhaltungskosten und Einlage in die Spezialfinanzierung Werterhalt Wasserversorgung.....	53
11.9.2 Werterhaltungskosten und Einlage in die Spezialfinanzierung Werterhalt Abwasseranlagen.....	54
12 DETAILS ZUR JAHRESRECHNUNG.....	
12.1 Bilanz.....	55
12.2 Erfolgsrechnung nach Funktionen.....	64
12.3 Erfolgsrechnung nach Sachgruppen.....	86
12.4 Investitionsrechnung nach Funktionen.....	95
12.5 Investitionsrechnung nach Sachgruppen.....	98

1. BERICHTERSTATTUNG

1.1 Allgemeines

Die Jahresrechnung 2024 wurde nach dem Rechnungslegungsmodell HRM2 gemäss Art. 70 Gemeindegesetz (GG, BSG 170.11) erstellt.

Nach HRM2 muss das Gesamtergebnis von der Gemeindeversammlung genehmigt werden (siehe untenstehende Grafik)



1.1.1 Erfolgsrechnung

Ergebnis Gesamthaushalt (mit Spezialfinanzierung)

Der Gesamthaushalt schliesst mit einem Aufwandüberschuss von CHF 135'599.44 ab. Budgetiert war ein Aufwandüberschuss von CHF 395'220.00. Die Besserstellung gegenüber dem Budget 2024 beträgt somit CHF 259'620.56.

Ergebnis allgemeiner Haushalt (Steuerhaushalt)

Der allgemeine Haushalt schliesst mit einem Aufwandüberschuss von CHF 157'487.68 ab. Budgetiert war ein Aufwandüberschuss von CHF 352'700.00. Die Besserstellung gegenüber dem Budget beträgt CHF 195'212.32. Der defizitäre Rechnungsabschluss wurde bereits lange vorausgesagt, konnte aber aufgrund einer Erbschaft im Jahr 2022 und sehr hohen Steuereinnahmen und Einsparungen im 2024 verzögert werden. Die Aufwände für Personal, Abschreibungen Verwaltungsvermögen sowie der Transferaufwand haben sich über die letzten Jahre stetig erhöht.

Personalaufwand SG 30

Der Personalaufwand liegt mit CHF 467'013.60 um CHF 45'336.40 unter dem Budgetwert. Die grössten Minderaufwendungen fallen bei den Wegemeistern und dem Forstpersonal an, die Arbeitsauslastung resp. die Arbeitsstunden lassen sich in diesen Funktionen schwer abschätzen. In der Allgemeinen Verwaltung kam es aufgrund einer vorübergehenden Stellenprozentreduktion ebenfalls zu einem Minderaufwand.

Sach- und übriger Betriebsaufwand SG 31

Der Sach- und übrige Betriebsaufwand liegt CHF 41'137.26 unter dem Budgetwert, dies hat mehrere Gründe einige davon sind: Minderaufwendungen für Büromaterial, Betriebs- und Verbrauchsmaterial, Mobilien, Soft- und Hardware.

Abschreibungen Verwaltungsvermögen SG 33

Die planmässigen Abschreibungen Sachanlagen liegen unter dem budgetierten Wert. Statt CHF 184'400.00 betragen die Abschreibungen CHF 172'038.60. Die Differenz der Abschreibungen ist auf mehrere Kreditunterschreitungen von Investitionsprojekten zurückzuführen.

Finanzaufwand SG 34

Mit CHF 56'416.15 liegt der Finanzaufwand unter dem budgetierten Wert von CHF 65'750.00. Die Zinsen für das Darlehen bei der Raiffeisenbank fallen tiefer aus, einerseits wurden CHF 300'000.00 zurückbezahlt und andererseits sank im Sommer der Zinssatz. Für die geerbten Wertpapiere (Genussscheine Roche) wurden per 31.12.2024 Wertberichtigungen von CHF 6'600.00 vorgenommen (Kurs erstmals steigend).

Transferaufwand SG 36

Der Transferaufwand 2024 beträgt CHF 1'837'896.63 und liegt CHF 18'346.63 über dem budgetierten Wert von CHF 1'819'550.00. Die Differenz ist auf höhere Entschädigungen an Gemeinden / Gemeindeverbände zurückzuführen.

Ausserordentlicher Aufwand SG 38

Systembedingte zusätzliche Abschreibungen (Art. 84) müssen vorgenommen werden, wenn der allgemeine Haushalt einen Ertragsüberschuss ausweist und die ordentlichen Abschreibungen kleiner als die Nettoinvestitionen sind. Im Rechnungsjahr 2024 müssen systembedingt keine zusätzlichen Abschreibungen vorgenommen werden.

Fiskalertrag SG 40

Die Steuererträge liegen CHF 120'526.55 über dem budgetierten Wert. Statt CHF 1'868'800.00 wurden CHF 1'989'326.55 eingenommen. Der Mehrertrag ist vor allem mit höheren Vermögenssteuern bei den natürlichen Personen und Gewinnsteuern bei den juristischen Personen zu begründen. Auch die Sondersteuern fallen mit CHF 78'308.20 höher als erwartet aus.

Entgelte SG 42

Der budgetierte Wert von CHF 407'100.00 wurde mit CHF 3'203.38 unterschritten. Im Wasser wurden keine Anschlussgebühren eingenommen, im Abwasser CHF 1'776.00 weniger als budgetiert. Sowohl im Wasser als auch im Abwasser fielen die Grund- und Verbrauchsgebühren geringer als erwartet aus. In der Feuerwehr wurden CHF 4'868.55 weniger Ersatzabgaben eingenommen. Wiederum fallen die Gebühren für Amtshandlungen CHF 6'737.50 höher als erwartet aus, was zum Teil auf die hohe Bautätigkeit zurückzuführen ist.

Finanz- und Lastenausgleich

Die Einnahmen aus dem Finanz- und Lastenausgleich liegen unter dem budgetierten Betrag. Statt CHF 237'100.00 wurden CHF 31'568.00 weniger eingenommen. Die Mindestausstattung vom Kanton wurde gestrichen, Minderertrag von CHF 20'100.00 sowie fällt der Disparitätenabbau CHF 12'815.00 geringer aus. Für die Berechnung des Finanz- und Lastenausgleichs (FLAG) ist der Steuerertrag der letzten drei Jahre massgebend.

1.1.2 Spezialfinanzierungen

SF Wasserversorgung

Die Wasserversorgung (Funktion 7101) schliesst mit einem Ertragsüberschuss von CHF 1'571.31 ab. Budgetiert war ein Aufwandüberschuss von CHF 48'820.00. Das Eigenkapital (Rechnungsausgleich) der SF Wasserversorgung beträgt per 31.12.2024 CHF 559'456.74 (Konto 29001.01). Der Bestand des Wertehalts beläuft sich auf CHF 705'165.00 (Konto 29301.01).

SF Abwasserentsorgung

Die Abwasserentsorgung (Funktion 7201) schliesst mit einem Ertragsüberschuss von CHF 44'757.70 ab. Budgetiert war ein Ertragsüberschuss von CHF 29'100.00. Das Eigenkapital (Rechnungsausgleich) der SF Abwasserentsorgung beträgt 31.12.2024 CHF 634'998.10 (Konto 29002.01). Der Bestand des Wertehalts beläuft sich auf CHF 445'383.95 (Konto 29302.01).

SF Abfall

Die Abfallentsorgung (Funktion 7301) schliesst mit einem Aufwandüberschuss von CHF 24'440.77 ab. Budgetiert war ein Aufwandüberschuss von CHF 22'800.00. Das Eigenkapital (Rechnungsausgleich) der SF Abfallentsorgung weist per 31.12.2024 einen Betrag von CHF 87'028.69 (Konto 29003.01) auf.

1.1.3 Übrige Spezialfinanzierungen (SF) mit Gemeindereglement

SF Liegenschaften Finanzvermögen

Mit der Einlage in die SF Liegenschaften FV von CHF 177'12.50 aus der Funktion 9630 erhöht sich die Verpflichtung (Vorschuss) gegenüber dem allgemeinen Haushalt auf CHF 602'983.25 (Konto 29300.02). Für den werterhaltenden Unterhalt wurden CHF 1'348.75 entnommen. Im Jahr 2021 wurde eine Änderung des diesbezüglichen Reglements beschlossen, um die Einlagen flexibler gestalten zu können. Im 2024 wurden zum zweiten Mal 0.5 % statt 1 % des Gebäudeversicherungswertes eingelegt.

1.1.4 Investitionsrechnung

Es wurden Investitionen von CHF 350'281.80 getätigt. Budgetiert waren CHF 592'400.00. Die Nettoinvestitionen von CHF 348'020.00 sind nebst mehreren kleineren Investitionen vor allem auf die WC-Sanierung im Schulhaus, das Upgrade RITOP inkl. IKT-Massnahmen sowie den Investitionsbeitrag an die ARA Thunersee zurückzuführen. Die Passivierung von CHF 2'261.80 entsteht durch die Entnahme aus der alt rechtlichen SF Mehrwertabschöpfung zwecks Ortsplanungsrevision von CHF 1'541.40 sowie einer Subventionsrückzahlung von CHF 720.40 der ARA Thunersee.

1.1.5 Bilanz

Die Bilanzsumme beträgt per 31.12.2024 CHF 8'222'789.36 (Vorjahr CHF 8'587'437.40). Davon beläuft sich das Finanzvermögen auf CHF 4'877'545.61 (Vorjahr 5'413'315.65). Gegenüber dem Vorjahr entspricht dies einer Abnahme von CHF 535'770.04.

Das Verwaltungsvermögen beträgt per 31.12.2024 CHF 3'345'243.75 (Vorjahr CHF 3'174'121.75), was einer Zunahme von CHF 171'122.00 entspricht.

Das Fremdkapital beträgt per 31.12.2024 CHF 1'428'469.27 (Vorjahr CHF 1'704'572.27). Die Abnahme beträgt somit CHF 276'103.00. Die Abnahme ist insbesondere auf die Teilrückzahlung eines Darlehens an die Raiffeisenbank Steffisburg zurückzuführen.

Das Eigenkapital (Sachgruppe 29) beträgt per 31.12.2024 CHF 6'794'320.09 (Vorjahr CHF 6'882'865.13). Der Bilanzüberschuss (Sachgruppe 299) nimmt um CHF 157'487.68 ab und beläuft sich neu auf CHF 1'872'291.28.

1.1.6 Nachkredite

Es werden nur Nachkredite grösser als CHF 2'000.00 aufgeführt.

Total CHF 186'106.42

Davon:

Gebunden	CHF	120'043.88
GR Kompetenz	CHF	66'062.54
Zu beschliessen GV	CHF	0.00

1.2 Spezialfinanzierungen

(gebührenfinanzierte Bereiche gemäss Art. 30 Bst. b FHDV)

SF Wasserversorgung

	Rechnungsjahr CHF	Budget CHF
Gewinn	1'571.31	- 48'820.00
Verwaltungsvermögen per 31. 12.2024	542'775.00	
Bestand Werterhalt per 31. 12.2024	705'165.00	
Eigenkapital per 31. 12.2024	559'456.74	

SF Abwasserentsorgung

	Rechnungsjahr CHF	Budget CHF
Gewinn	44'757.70	29'100.00
Verwaltungsvermögen per 31. 12.2024	66'586.05	
Bestand Werterhalt per 31. 12.2024	445'383.95	
Eigenkapital per 31. 12.2024	634'998.10	

SF Abfall

	Rechnungsjahr CHF	Budget CHF
Verlust	- 24'440.77	- 22'800.00
Verwaltungsvermögen per 31. 12.2024	3'673.85	
Eigenkapital per 31. 12.2024	87'028.69	

2 ECKDATEN

2.1 Übersicht

	Rechnung 2024	Budget 2024	Rechnung 2023
Jahresergebnis ER Gesamthaushalt	- 135'599.44	- 395'220.00	80'147.50
Jahresergebnis ER Allgemeiner Haushalt	- 157'487.68	- 352'700.00	0.00
Jahresergebnis gesetzliche Spezialfinanzierungen	21'888.24	- 45'520	80'147.50
Steuerertrag natürliche Personen	1'642'196.25	1'648'500.00	1'735'980.45
Steuerertrag juristische Personen	66'291.75	33'100.00	40'659.90
Liegenschaftssteuer	154'958.15	147'600.00	157'314.60
Nettoinvestitionen	348'020.00	592'400.00	936'086.55
Bestand Finanzvermögen	4'877'545.61		5'413'315.65
Bestand Verwaltungsvermögen Gesamthaushalt	3'345'243.75		3'174'121.75
Bestand Verwaltungsvermögen Allgemeiner Haushalt	2'505'702.55		2'411'936.70
Bestand Verwaltungsvermögen Spezialfinanzierungen	839'541.20		762'185.05
Fremdkapital	1'428'469.27		1'704'572.27
Eigenkapital	6'794'320.09		6'882'865.13
Reserven	880'157.82		880'157.82
Bilanzüberschuss	1'872'291.28		2'029'778.96

2.2 Selbstfinanzierung / Finanzierungsergebnis

	Rechnung 2024	Budget 2024	Rechnung 2023	Budget 2023
Ergebnis Gesamthaushalt	90'			
Abschreibung Verwaltungsvermögen	-135'599.44	-395'220.00	80'147.50	-217'070.00
Einlagen in Fonds und Spezialfinanzierungen	172'038.60	184'400.00	152'099.25	112'200.00
Entnahmen aus Fonds und Spezialfinanzierungen	90'223.00	128'800.00	98'773.85	137'400.00
Wertberechtigungen Darlehen Verwaltungsvermögen	45-	-20'300.00	-18'062.70	-15'200.00
Wertberechtigungen Beteiligungen Verwaltungsvermögen	364+	-	-	-
Abschreibungen Investitionsbeiträge	365+	-	-	-
Zusätzliche Abschreibungen	366+	2'000.00	337.80	2'000.00
Einlagen in das Eigenkapital	389+	-	79'998.23	-
Entnahmen aus dem Eigenkapital	389+	23'599.90	31'193.05	17'450.00
	489-	-4'629.70	-86'107.50	-16'250.00
Selbstfinanzierung A)	91'543.41	-98'000.00	338'379.48	20'530.00

Investitionsausgaben	690+	350'281.80	592'400.00	1'018'112.80	1'370'300.00
Investitionseinnahmen	590+	-2'261.80	-	-82'026.25	-
Nettoinvestitionen B		348'020.00	592'400.00	936'086.55	1'370'300.00
Finanzierungsergebnis	= A - B	-256'476.59	-690'400.00	-597'707.07	-1'349'770.00

**Dreistufiger Erfolgsausweis
Gesamthaushalt**

	Rechnung 2024	Budget 2024	Rechnung 2023
Erfolgsrechnung			
Betrieblicher Aufwand	3'129'284.57	3'248'350.00	2'890'037.80
30 Personalaufwand	467'013.60	512'350.00	467'426.25
31 Sach- und übriger Betriebsaufwand	562'112.74	603'250.00	407'900.20
33 Abschreibungen Verwaltungsvermögen	172'038.60	184'400.00	152'099.25
35 Einlagen Fonds und Spezialfinanzierungen	90'223.00	128'800.00	98'773.85
36 Transferaufwand	1'837'896.63	1'819'550.00	1'763'838.25
37 Durchlaufende Beiträge			
Betrieblicher Ertrag	2'874'282.81	2'742'000.00	2'886'860.85
40 Fiskalertrag	1'989'326.55	1'868'800.00	1'990'898.10
41 Regalien und Konzessionen	32'613.50	32'000.00	29'171.40
42 Entgelte	403'896.62	407'100.00	438'182.34
43 Verschiedene Erträge			13'277.25
45 Entnahmen Fonds und Spezialfinanzierungen	55'557.95	20'300.00	18'062.70
46 Transferertrag	392'888.19	413'800.00	397'269.06
47 Durchlaufende Beiträge			
Ergebnis aus betrieblicher Tätigkeit	-255'001.76	-506'350.00	-3'176.95
34 Finanzaufwand	56'416.15	65'750.00	75'627.65
44 Finanzertrag	194'788.67	179'200.00	184'035.88
Ergebnis aus Finanzierung	138'372.52	113'450.00	108'408.23
Operatives Ergebnis	-116'629.24	-392'900.00	105'231.28
38 Ausserordentlicher Aufwand	23'599.90	19'100.00	111'191.28
48 Ausserordentlicher Ertrag	4'629.70	16'780.00	86'107.50
Ausserordentliches Ergebnis	-18'970.20	-2'320.00	-25'083.78
Gesamtergebnis Erfolgsrechnung	-135'599.44	-395'220.00	80'147.50

(+ = Ertragsüberschuss / - = Aufwandüberschuss)

**Dreistufiger Erfolgsausweis
Allgemeiner Haushalt**

	Rechnung 2024		Rechnung 2023	
	Rechnung 2024	Budget 2024	Rechnung 2023	
Erfolgsrechnung				
Betrieblicher Aufwand	2'722'000.25	2'795'630.00	2'558'652.05	
30 Personalaufwand	463'539.45	506'430.00	466'624.25	
31 Sach- und übriger Betriebsaufwand	382'138.92	434'350.00	310'358.75	
33 Abschreibungen Verwaltungsvermögen	157'164.05	164'850.00	144'386.10	
35 Einlagen Fonds und Spezialfinanzierungen	3'000.00	2'000.00	3'000.00	
36 Transferaufwand	1'716'157.83	1'688'000.00	1'634'282.95	
37 Durchlaufende Beiträge				
Betrieblicher Ertrag	2'453'763.95	2'342'100.00	2'480'484.85	
40 Fiskalertrag	1'989'326.55	1'868'800.00	1'990'898.10	
41 Regalien und Konzessionen	32'613.50	32'000.00	29'171.40	
42 Entgelte	59'338.86	39'600.00	62'046.04	
43 Verschiedene Erträge			13'277.25	
45 Entnahmen Fonds und Spezialfinanzierungen				
46 Transferertrag	372'485.04	401'700.00	385'092.06	
47 Durchlaufende Beiträge				
Ergebnis aus betrieblicher Tätigkeit	-268'236.30	-453'530.00	-78'167.20	
34 Finanzaufwand	53'643.10	63'200.00	73'141.65	
44 Finanzertrag	183'361.92	166'350.00	176'392.63	
Ergebnis aus Finanzierung	129'718.82	103'150.00	103'250.98	
Operatives Ergebnis	-138'517.48	-350'380.00	25'083.78	
38 Ausserordentlicher Aufwand	23'599.90	19'100.00	111'191.28	
48 Ausserordentlicher Ertrag	4'629.70	16'780.00	86'107.50	
Ausserordentliches Ergebnis	-18'970.20	-2'320.00	-25'083.78	
Gesamtergebnis Erfolgsrechnung	-157'487.68	-352'700.00	0.00	

(+ = Ertragsüberschuss / - = Aufwandüberschuss)

	Rechnung 2024	Budget 2024	Rechnung 2023
Erfolgsrechnung			
Betrieblicher Aufwand	110'591.10	176'920.00	79'684.20
30 Personalaufwand	3'474.15	5'920.00	802.00
31 Sach- und übriger Betriebsaufwand	44'362.35	78'000.00	27'128.35
33 Abschreibungen Verwaltungsvermögen	12'625.00	16'700.00	5'463.60
35 Einlagen Fonds und Spezialfinanzierungen	40'059.00	64'100.00	40'059.00
36 Transferaufwand	10'070.60	12'200.00	6'231.25
37 Durchlaufende Beiträge			
Betrieblicher Ertrag	110'750.21	126'700.00	124'154.15
40 Fiskalertrag			
41 Regalien und Konzessionen			
42 Entgelte	93'441.26	110'000.00	118'690.55
43 Verschiedene Erträge			
45 Entnahmen Fonds und Spezialfinanzierungen	17'308.95	16'700.00	5'463.60
46 Transferertrag			
47 Durchlaufende Beiträge			
Ergebnis aus betrieblicher Tätigkeit	159.11	-50'220.00	44'469.95
34 Finanzaufwand	1'688.55	1'600.00	1'525.35
44 Finanzertrag	3'100.75	3'000.00	2'899.65
Ergebnis aus Finanzierung	1'412.20	1'400.00	1'374.30
Operatives Ergebnis	1'571.31	-48'820.00	45'844.25
38 Ausserordentlicher Aufwand			
48 Ausserordentlicher Ertrag			
Ausserordentliches Ergebnis			
Gesamtergebnis Erfolgsrechnung	1'571.31	-48'820.00	45'844.25
(+ = Ertragsüberschuss / - = Aufwandüberschuss)			

**Dreistufiger Erfolgsausweis
Abwasser**

	Rechnung 2024	Budget 2024	Rechnung 2023
Erfolgsrechnung			
Betrieblicher Aufwand	133'666.00	119'100.00	107'830.55
30 Personalaufwand			
31 Sach- und übriger Betriebsaufwand	58'124.05	19'600.00	14'719.55
33 Abschreibungen Verwaltungsvermögen	1'024.95	1'600.00	1'024.95
35 Einlagen Fonds und Spezialfinanzierungen	47'164.00	62'700.00	47'164.00
36 Transferaufwand	27'353.00	35'200.00	44'922.05
37 Durchlaufende Beiträge			
Betrieblicher Ertrag	176'880.20	146'600.00	159'861.85
40 Fiskalertrag			
41 Regalien und Konzessionen			
42 Entgelte	138'631.20	143'000.00	147'262.75
43 Verschiedene Erträge			
45 Entnahmen Fonds und Spezialfinanzierungen	38'249.00	3'600.00	12'599.10
46 Transferertrag			
47 Durchlaufende Beiträge			
Ergebnis aus betrieblicher Tätigkeit	43'214.20	27'500.00	52'031.30
34 Finanzaufwand	1'023.25	800.00	884.10
44 Finanzertrag	2'566.75	2'400.00	2'346.65
Ergebnis aus Finanzierung	1'543.50	1'600.00	1'462.55
Operatives Ergebnis	44'757.70	29'100.00	53'493.85
38 Ausserordentlicher Aufwand			
48 Ausserordentlicher Ertrag			
Ausserordentliches Ergebnis			
Gesamtergebnis Erfolgsrechnung	44'757.70	29'100.00	53'493.85

(+ = Ertragsüberschuss / - = Aufwandüberschuss)

Dreistufiger Erfolgsausweis
Kehricht

	Rechnung 2024	Budget 2024	Rechnung 2023
Erfolgsrechnung			
Betrieblicher Aufwand	93'290.87	83'750.00	81'552.15
30 Personalaufwand			
31 Sach- und übriger Betriebsaufwand	58'370.47	49'600.00	50'043.25
33 Abschreibungen Verwaltungsvermögen	1'224.60	1'250.00	1'224.60
35 Einlagen Fonds und Spezialfinanzierungen			
36 Transferaufwand	33'695.80	32'900.00	30'284.30
37 Durchlaufende Beiträge			
Betrieblicher Ertrag	67'518.00	59'600.00	60'804.85
40 Fiskalertrag			
41 Regalien und Konzessionen			
42 Entgelte	62'353.85	59'500.00	60'804.85
43 Verschiedene Erträge			
45 Entnahmen Fonds und Spezialfinanzierungen			
46 Transferertrag	5'164.15	100.00	
47 Durchlaufende Beiträge			
Ergebnis aus betrieblicher Tätigkeit	-25'772.87	-24'150.00	-20'747.30
34 Finanzaufwand	61.25	150.00	76.55
44 Finanzertrag	1'393.35	1'500.00	1'633.25
Ergebnis aus Finanzierung	1'332.10	1'350.00	1'556.70
Operatives Ergebnis	-24'440.77	-22'800.00	-19'190.60
38 Ausserordentlicher Aufwand			
48 Ausserordentlicher Ertrag			
Ausserordentliches Ergebnis			
Gesamtergebnis Erfolgsrechnung	-24'440.77	-22'800.00	-19'190.60

(+ = Ertragsüberschuss / - = Aufwandüberschuss)

	Bestand 1.1	Zuwachs	Abgang	Bestand 31.12.
Aktiven	8'587'437.40	10'528'763.50	10'893'411.54	8'222'789.36
10 Finanzvermögen	5'413'315.65	9'572'027.70	10'107'797.74	4'877'545.61
100 Flüssige Mittel und kurzfristige Geldanlagen	1'260'929.11	2'881'976.05	3'433'159.83	709'745.33
101 Forderungen	722'703.34	6'611'321.25	6'632'624.51	701'400.08
104 Aktive Rechnungsabgrenzungen	42'013.40	72'130.40	42'013.40	72'130.40
107 Finanzanlagen	146'900.00	6'600.00		153'500.00
108 Sachanlagen FV	3'240'769.80			3'240'769.80
14 Verwaltungsvermögen	3'174'121.75	956'735.80	785'613.80	3'345'243.75
140 Sachanlagen VV	3'159'402.80	909'772.60	781'883.00	3'287'292.40
142 Immaterielle Anlagen	3'861.60	8'536.25	1'541.40	10'856.45
146 Investitionsbeiträge	10'857.35	38'426.95	2'189.40	47'094.90
Passiven	8'587'437.40	483'094.38	847'742.42	8'222'789.36
20 Fremdkapital	1'704'572.27	325'942.47	602'045.47	1'428'469.27
200 Laufende Verbindlichkeiten	1'754'19.37	3'128'40.92	289'733.47	1'98'526.82
204 Passive Rechnungsabgrenzung	9'413.00	9'915.45	9'413.00	9'915.45
206 Langfristige Finanzverbindlichkeiten	1'500'000.00		300'000.00	1'200'000.00
209 Verbindl. gegenüber Spezialfinanz. und Fonds im FK	19'739.90	3'186.10	2'899.00	20'027.00
29 Eigenkapital	6'882'865.13	157'151.91	245'696.95	6'794'320.09
290 Verpfl. bzw. Vorsch. gegenüber Spezialfinanzierungen	1'573'618.14	463'329.01	28'021.62	1'591'925.53
293 Vorfinanzierungen	2'330'560.21	1'10'822.90	60'187.65	2'381'195.46

		Bestand 1.1	Zuwachs	Abgang	Bestand 31.12.
294	Reserven	880'157.82			880'157.82
296	Neubewertungsreserve Finanzvermögen	68'750.00			68'750.00
299	Bilanzüberschuss / -fehlbetrag	2'029'778.96		157'487.68	1'872'291.28

Bezeichnung	Rechnung 2024		Budget 2024		Rechnung 2023	
	Aufwand	Ertrag	Aufwand	Ertrag	Aufwand	Ertrag
0 Allgemeine Verwaltung	454'318.23	28'272.90	488'950.00	27'100.00	430'817.38	25'233.70
Nettoaufwand		426'045.33		461'850.00		405'583.68
Nettoertrag						
1 Öffentliche Ordnung und Sicherheit, Verteidi	103'690.71	88'983.56	109'700.00	84'250.00	110'461.25	87'491.00
Nettoaufwand		14'707.15		25'450.00		22'970.25
Nettoertrag						
2 Bildung	1'109'973.21	145'223.10	1'077'590.00	146'100.00	953'201.18	126'547.35
Nettoaufwand		964'750.11		931'490.00		826'653.83
Nettoertrag						
3 Kultur, Sport und Freizeit	9'011.31	3'000.00	12'300.00	2'000.00	9'334.83	3'000.00
Nettoaufwand		6'011.31		10'300.00		6'334.83
Nettoertrag						
4 Gesundheit	4'003.85		4'600.00	4'600.00	3'702.80	3'702.80
Nettoaufwand						
Nettoertrag		4'003.85				
5 Soziale Sicherheit	681'520.40	16'239.24	695'950.00	16'300.00	650'815.90	14'324.51
Nettoaufwand		665'281.16		679'650.00		636'491.39
Nettoertrag						
6 Verkehr und Nachrichtenübermittlung	208'832.84	13'779.60	228'600.00	15'900.00	163'012.16	15'257.70
Nettoaufwand		195'053.24		212'700.00		147'754.46
Nettoertrag						
7 Umweltschutz und Raumordnung	420'731.88	398'476.13	448'320.00	420'620.00	491'020.40	472'414.80
Nettoaufwand		22'255.75		27'700.00		18'605.60
Nettoertrag						
8 Volkswirtschaft	34'255.55	68'399.00	48'490.00	71'880.00	32'574.50	60'682.79
Nettoaufwand						
Nettoertrag		34'143.45		23'390.00		28'108.29
9 Finanzen und Steuern	360'498.50	2'624'462.95	371'500.00	2'349'150.00	446'560.73	2'486'549.28
Nettoaufwand						
Nettoertrag		2'263'964.45		1'977'650.00		2'039'988.55
Total Aufwand/Ertrag	3'386'836.48	3'386'836.48	3'486'000.00	3'133'300.00	3'291'501.13	3'291'501.13
Ertragsüberschuss						
Aufwandüberschuss				352'700.00		
TOTAL	3'386'836.48	3'386'836.48	3'486'000.00	3'486'000.00	3'291'501.13	3'291'501.13

4.1.1 Kommentar

0 Allgemeine Verwaltung

Jahresrechnung 2024		Budget 2024		Jahresrechnung 2023	
Aufwand	Ertrag	Aufwand	Ertrag	Aufwand	Ertrag
454'318.23	28'272.90	488'950.00	27'100.00	430'817.38	25'233.70
Nettoergebnis	426'045.33		461'850.00		405'583.68

0110 Minderaufwand für Wahlen und Abstimmungen und Rechnungsprüfung von CHF 2'329.50.

0120 Keine ausserordentlichen Sitzungsgelder, Ausgaben Ratskredit nicht ausgeschöpft, keine Aus- und Weiterbildungen, führt zu Minderaufwand von CHF 4'064.00.

0220 Personalaufwand fällt aufgrund einer temporären Stellenprozentsenkung CHF 8'576.75 geringer aus, Aus- und Weiterbildung von CHF 4'600.00 nicht benötigt, Verzicht auf Einbildung von Protokollen CHF 2'494.50, Allgemein Reseven nicht benötigt (Maschinen, Hardware etc.). Mehrkosten von CHF 2'658.74 Immaterielle Anlagen wegen Einrichtung 2-Faktor Authentifizierung GR und für Reorganisation Gemeindearchiv für Archivierung Protokolle und Baugesuche von CHF 2'004.15.

1 Öffentliche Ordnung und Sicherheit, Verteidigung

Jahresrechnung 2024		Budget 2024		Jahresrechnung 2023	
Aufwand	Ertrag	Aufwand	Ertrag	Aufwand	Ertrag
103'690.71	88'983.56	109'700.00	84'250.00	110'461.25	87'491.00
Nettoergebnis	14'707.15		25'450.00		22'970.25

1400 Mehraufwand von CHF 3'654.30 für Amtsberichte im Baubewilligungsverfahren und Dienstleistungen Dritter. Gleichzeitig Mehrertrag für Gebühren Bauwesen von CHF 6'737.50.

1500 Feuerwehr Ersatzabgaben fallen CHF 4'868.55 geringer als budgetiert aus. Beitrag GVB für Hydrantenersatz von CHF 3'000.00 erhalten.

1620 Die Kosten für die ZSO Zulug fallen um CHF 1'422.10 tiefer aus.

1621 Beitrag für Einsatzkostenversicherung von CHF 2'200.00 wurde wieder nicht erhoben.

2 Bildung

Jahresrechnung 2024		Budget 2024		Jahresrechnung 2023	
Aufwand	Ertrag	Aufwand	Ertrag	Aufwand	Ertrag
1'109'973.21	145'223.10	1'077'590.00	146'100.00	953'201.18	126'547.35
Nettoergebnis	964'750.11		931'490.00		826'653.83

2110 Tiefere Lehrerbesezung von CHF 29'044.50 beim Kindergarten aufgrund falscher Akontozahlen ab August 2023, wurde erst mit Schlussrechnung im 2024 korrigiert (Siehe Primarstufe).

2120 Höhere Lehrerbesezung von CHF 48'116.00 bei Primarstufe wegen falscher Akontozahlen ab August 2023, wurde erst mit Schlussrechnung im 2024 korrigiert (Siehe KiGa). Weniger Aufwand für Lehrmittel von CHF 4'074.56 und CHF 3'918.90 für Schulreisen und Exkursionen. Minderaufwand Büromaterial (Kopierpapier, Toner) sowie Hardware und Immaterielle Anlagen von CHF 7'855.72 (Pcetera Informatik Switch)

2130 Die Schlussrechnung vom OSZ Unterlangenegg 2023/24 betrug CHF 19'014.45 und wurde im 2024 nachbezahlt (Höhere Schüleranzahl als im OSZ Budget). Neu drei Schülerinnen im Gymnasium, Mehraufwand von CHF 16'352.00.

2170 Mehraufwand für Ersatz Leuchten Schulzimmer Altbau inkl. Tutti-Fruttizimmer / Treppenhaus von CHF 21'663.10 und Schallschutz-Bekleidung Schulzimmer Altbau von CHF 8'423.10.

2197 IBEM reps. Neu MR Zülg Nachzahlung für Schuljahr 2023/24 von CHF 10'003.10. Mehraufwand für Schulsozialarbeit von CHF 5'619.40 aufgrund fehlender Budgetierung.

3 Kultur, Sport und Freizeit

Jahresrechnung 2024		Budget 2024		Jahresrechnung 2023	
Aufwand	Ertrag	Aufwand	Ertrag	Aufwand	Ertrag
9'011.31	3'000.00	12'300.00	2'000.00	9'334.83	3'000.00
Nettoergebnis	6'011.31		10'300.00		6'334.83

3290 Der Beitrag vom Thuner Amtsanzeigerverband wird in der Bilanz geführt, auch die Auszahlungen. Budgetierte Spendenbeträge von CHF 4'000.00 nicht aufgebraucht.

4 Gesundheit

	Jahresrechnung 2024		Budget 2024		Jahresrechnung 2023	
	Aufwand	Ertrag	Aufwand	Ertrag	Aufwand	Ertrag
	4'003.85		4'600.00		3'702.80	
Nettoergebnis		4'003.85		4'600.00		3'702.80

4331 Tiefere Kosten für Schularzt und Schulzahnpflege.

5 Soziale Sicherheit

	Jahresrechnung 2024		Budget 2024		Jahresrechnung 2023	
	Aufwand	Ertrag	Aufwand	Ertrag	Aufwand	Ertrag
	681'520.40	16'239.24	695'950.00	16'300.00	650'815.90	14'324.51
Nettoergebnis		665'281.16		679'650.00		636'491.39

5320 Beitrag an den Lastenausgleich für die Ergänzungsleistungen CHF 2'509.00 höher als Budget.

5799 Wesentliche Minderaufwendung von CHF 14'570.65 beim Lastenausgleich Sozialhilfe.

6 Verkehr und Nachrichtenübermittlung

Jahresrechnung 2024		Budget 2024		Jahresrechnung 2023	
Aufwand	Ertrag	Aufwand	Ertrag	Aufwand	Ertrag
208'832.84	13'779.60	228'600.00	15'900.00	163'012.16	15'257.70
	195'053.24		212'700.00		147'754.46
Nettoergebnis					

6150 In den meisten Konti Minderaufwendungen insbesondere für Personalkosten CHF 4'475.05, Unterhalt CHF 7'087.65, Winterdienst CHF 4'404.76 (Arbeits- und Witterungsbedingt). Mehraufwand für Interne Verrechnung von Grünzeugentsorgung aus dem Strassenunterhalt von CHF 5'164.15 zugunsten Funktion 7301.

6290 Der öffentliche Verkehr schliesst unter dem Budget ab, die Lastenausgleichszahlungen für den ÖV fallen CHF 5'764.60 tiefer aus.

7 Umweltschutz und Raumordnung

Jahresrechnung 2024		Budget 2024		Jahresrechnung 2023	
Aufwand	Ertrag	Aufwand	Ertrag	Aufwand	Ertrag
420'731.88	398'476.13	448'320.00	420'620.00	491'020.40	472'2414.80
	22'255.75		27'700.00		18'605.60
Nettoergebnis					

7101 Viele Budgetposten wurden unterschritten. Es wurden keine Anschlussgebühren eingekommen, Minderertrag von CHF 10'000.00. Verzicht auf Anschaffung Wasserzähler, Minderaufwand CHF 4'000.00. Die Einlage in die SF Werterhalt wurde anlaog Vorfahren vorgenommen und nicht wie budgetiert erhöht (die GWP-Planung ist noch beim AWA hängig, weshalb mit den alten Werterhaltungskosten gerechnet wurde, dies führte zu einer geringeren Einlage von insgesamt CHF 40'059.00 statt CHF 54'100.00). Die Aufwände für Unterhaltsarbeiten resp. Leitungslacks liegen CHF 31'853.60 unter dem Budget. Aufgrund der offenen Projekte wurden die Abschreibungen nicht ausgeschöpft, dies führt auch zu einer geringeren Entnahme aus der SF Werterhalt. Ebenfalls noch hängig ist die Abrechnung des Stufenpumpwerk beim AWA. Die Bühnenerträge fallen CHF 6'558.74 geringer aus. Es resultiert ein Ertragsüberschuss von CHF 1'571.31 statt des budgetierten Defizites von CHF 48'820.00, welcher in die SF RE Wasserversorgung eingelegt wird.

7201 Minderaufwand für Material und Dienstleistungen / Projektierungen Dritter von CHF 2'698.70. Mehraufwand für Leitungskataster und GIS Nachführung CHF 2'920.60. Mehraufwand für Unterhalt Tiefbauten von CHF 38'302.15 aufgrund mehrerer Nachkredite. Die Beiträge an die ARA Thunersee fallen mit CHF 8'405.05 tiefer aus. Die Anschlussgebühren fallen CHF 1'776.00 tiefer als budgetiert aus und werden der SF Werterhalt zugeführt. Dadurch verringert sich die gesetzliche Einlage in die SF Werterhalt auf CHF 38'940.00, budgetiert waren

CHF 52'700.00, Grund: Nach neuesten Erkenntnissen wurde mit den bisherigen Werterhaltungskosten gerechnet, dies war im Budgetprozess noch nicht klar weshalb insgesamt unverändert CHF 47'164.00 eingelegt wurden. Aus der SF Werterhalt konnten nebst den Abschreibungen auch für werterhaltende Unterhaltsarbeiten und Investitionen CHF 38'249.00 entnommen werden. Die Gebührenerträge befinden sich leicht unter dem Budget. Die Abwasserrechnung generiert einen hohen Gewinn von CHF 44'757.70, als Ertragsüberschuss waren CHF 29'100.00 budgetiert.

7301 Höherer Aufwand von CHF 1'884.50 für Abfuhr und Deponie bei Spezialsammlungen hauptsächlich wegen Einführung Plastic Sammelsäcke. Mehraufwand von CHF 6'115.00 bei der Grüngutsammlung, aufgrund steigender Kosten infolge Entsorgung von Grüngut aus dem Strassenunterhalt, neu erfolgt interne Verrechnung zulasten Funktion 6150 von CHF 5'164.15. Mehrertrag beim Containermarken-verkauf von CHF 2'064.00. Aufwandüberschuss von CHF 24'440.77, budgetiert waren CHF 22'800.00.

7410 Der Unterhalt für die Gewässerverbauung fällt CHF 3'040.90 tiefer aus.

7710 Die Personalaufwendungen liegen in allen Konti unter dem Budget. Es gab wenige Beisetzungen weshalb die Kosten für Beerdigungen tiefer ausfallen, was sich auch in den Grabunterhaltsgebühren zeigt. Der Unterhalt für ein bestehendes Grab wurde durch die Gemeinde übernommen, die Gebühren wurden in den Grabfonds eingelegt.

7900 Der Gemeinderat hat für die Ortsplanungsrevision die Entnahme von CHF 1'541.40 aus der altrechtlichen SF Mehrwertabschöpfung genehmigt, diese konnte als Nettoinvestition angerechnet werden was zu einer Reduktion der Abschreibungen führen wird.

8 Volkswirtschaft

	Jahresrechnung 2024		Budget 2024		Jahresrechnung 2023	
	Aufwand	Ertrag	Aufwand	Ertrag	Aufwand	Ertrag
	34'255.55	68'399.00	48'490.00	71'880.00	32'574.50	60'682.79
Nettoergebnis	34'143.45		23'390.00		28'108.29	

8110 Die Aufwendungen bewegen sich im Bereich des Budgets.

8200 Geringere Aufwendungen im Personalaufwand bei der Holzwirtschaft von CHF 12'749.65. Leichte Mehraufwände für Mieten und Benützungskosten von CHF 1'803.55 und beim Unterhalt Wald / Waldwege von CHF 1'041.45 sonst allgemein geringere Aufwendungen als vorgesehen. Die Erträge für den Holzverkauf liegen CHF 8'366.10 über dem Budgetbereich. Unerwartet ist die höhere Entschädigung des Kantons für Pflegemassnahmen von CHF 1'659.40. Aufgrund der positiven Holzrechnung wurde keine Entnahme aus der Spezialfinanzierung Waldbewirtschaftung vorgenommen.

8710 Aufgrund eines neuen Vertrages per 01.01.2024 mit NetZulg erhielten wir eine Konzessionsentschädigung von CHF 3'475.95. Die Entschädigung von der BKW AG fiel CHF 2'862.45 tiefer als erwartet aus.

9 Finanzen und Steuern

	Jahresrechnung 2024		Budget 2024		Jahresrechnung 2023	
	Aufwand	Ertrag	Aufwand	Ertrag	Aufwand	Ertrag
	360'498.50	2'624'462.95	371'500.00	2'349'150.00	446'560.73	2'486'549.28
Nettoergebnis	2'263'964.45		1'977'650.00		2'039'988.55	

- 9100 CHF 17'561.15 tiefere Einnahmen bei den Einkommenssteuern und CHF 26'723.75 Mehreinnahmen bei den Vermögenssteuern der natürlichen Personen. Die Passive Steuerauscheidung auf Einkommen fällt CHF 13'324.15 höher aus.
Die Gewinnsteuern für juristische Personen fallen insgesamt CHF 33'214.40 höher aus.
- 9101 Mehrträge bei den Grundstückgewinnsteuern von CHF 15'863.05 und bei den Sonderveranlagungen CHF 63'445.15.
- 9102 Die Liegenschaftssteuern sind CHF 7'358.15 höher ausgefallen als budgetiert, positiv beeinflusst durch die AN20.
- 9300 Beim Finanz- und Lastenausgleich erhielten wir keine Mindestausstattung (Minderetrag von CHF 20'100.00) da unser HEI knapp über der Maximalgrenze liegt. Der Finanzausgleich für Disparitätenabbau fiel CHF 12'815.00 tiefer aus.
- 9500 Mehrtrag von CHF 8'772.20 für die Erbschaftssteuern.
- 9610 Minderaufwand von CHF 4'875.00 für Schuldzinsen aufgrund Zinssatzsenkung (variabler Zinssatz).
- 9630 Die Aufwände für Versicherungen, Ver- und Entsorgung fallen CHF 2'867.40 tiefer als erwartet aus. Die Internen Verrechnungen für den kalkulatorischen Zins der Liegenschaften FV fallen CHF 7'613.45 höher aus (Anpassung Baukostenindex GVB). Die Mietzinserträge sowie die Nebenkosten sind ähnlich wie im letzten Jahr.
- 9690 Für die aus der Erbschaftsteilung erhaltenen Genusscheine Roche fallen per Ende Jahr Marktwertanpassungen von CHF 6'600.00 an (Kurs steigend).
- 9901 Die Abschreibungen für das bestehende Verwaltungsvermögen aus HRM1 sind unverändert.

Bezeichnung	Rechnung 2024		Budget 2024		Rechnung 2023	
	Ausgaben	Einnahmen	Ausgaben	Einnahmen	Ausgaben	Einnahmen
0 Allgemeine Verwaltung						
Nettoaufwand						
Nettoertrag						
2 Bildung	235'369.90		360'000.00		886'319.35	
Nettoaufwand		235'369.90		360'000.00		886'319.35
Nettoertrag						
6 Verkehr und Nachrichtenübermittlung	8'565.15		20'000.00		30'291.90	
Nettoaufwand		8'565.15		20'000.00		30'291.90
Nettoertrag						
7 Umweltschutz und Raumordnung	106'346.75		212'400.00		101'501.55	
Nettoaufwand		106'346.75		212'400.00		101'501.55
Nettoertrag		104'084.95		212'400.00		82'026.25
9 Finanzen	2'261.80		592'400.00		82'026.25	
Nettoaufwand		2'261.80		592'400.00		1'018'112.80
Nettoertrag		348'020.00		592'400.00		936'086.55
Total	352'543.60	352'543.60	592'400.00	592'400.00	1'100'139.05	1'100'139.05

Bezeichnung	Rechnung 2024		Budget 2024		Rechnung 2023	
	Aufwand	Ertrag	Aufwand	Ertrag	Aufwand	Ertrag
3 Aufwand	3'340'507.47		3'456'900.00		3'192'163.03	
30 Personalaufwand	467'013.60		512'350.00		467'426.25	
31 Sach- und übriger Betriebsaufwand	562'112.74		603'250.00		407'900.20	
33 Abschreibungen Verwaltungsvermögen	1'72'038.60		1'84'400.00		1'52'099.25	
34 Finanzaufwand	56'416.15		65'750.00		75'627.65	
35 Einlagen in Fonds und Spezialfinanzierungen	90'223.00		128'800.00		98'773.85	
36 Transferaufwand	1'837'896.63		1'819'550.00		1'763'838.25	
38 Ausserordentlicher Aufwand	23'599.90		19'100.00		111'191.28	
39 Interne Verrechnungen	131'206.85		123'700.00		115'306.30	
4 Ertrag		3'204'908.03		3'061'680.00		3'272'310.53
40 Fiskalertrag		1'989'326.55		1'868'800.00		1'990'898.10
41 Regalien und Konzessionen		32'613.50		32'000.00		29'171.40
42 Entgelte		403'896.62		407'100.00		438'182.34
43 Verschiedene Erträge						13'277.25
44 Finanzertrag		194'788.67		179'200.00		184'035.88
45 Entnahmen aus Fonds und Spezialfinanzierungen		55'557.95		20'300.00		18'062.70
46 Transferertrag		392'888.19		413'800.00		397'269.06
48 Ausserordentlicher Ertrag		4'629.70		16'780.00		86'107.50
49 Interne Verrechnungen		131'206.85		123'700.00		115'306.30
9 Abschlusskonten	46'329.01	181'928.45	29'100.00	71'620.00	99'338.10	19'190.60
90 Abschluss Erfolgsrechnung	46'329.01	181'928.45	29'100.00	71'620.00	99'338.10	19'190.60

Bezeichnung	Rechnung 2024		Budget 2024		Rechnung 2023	
	Aufwand	Ertrag	Aufwand	Ertrag	Aufwand	Ertrag
Total Aufwand/Ertrag	3'386'836.48	3'386'836.48	3'486'000.00	3'133'300.00	3'291'501.13	3'291'501.13
Ertragsüberschuss						
Aufwandüberschuss				352'700.00		
TOTAL	3'386'836.48	3'386'836.48	3'486'000.00	3'486'000.00	3'291'501.13	3'291'501.13

Bezeichnung	Rechnung 2024		Budget 2024		Rechnung 2023	
	Ausgaben	Einnahmen	Ausgaben	Einnahmen	Ausgaben	Einnahmen
5 Investitionsausgaben	352'543.60		592'400.00		1'100'139.05	
50 Sachanlagen	303'318.60		515'000.00		979'289.25	
51 Investitionen auf Rechnung Dritter			3'000.00		11'459.05	
52 Immaterielle Anlagen	8'536.25		20'000.00		18'260.50	
56 Investitionsbeiträge	38'426.95		54'400.00		9'104.00	
59 Übertrag an Bilanz	2'261.80				82'026.25	
6 Investitionseinnahmen		352'543.60		592'400.00		1'100'139.05
63 Investitionsbeiträge		1'541.40				82'026.25
66 Rückzahlung von Investitionsbeiträgen		720.40				
69 Übertrag an Bilanz		350'281.80		592'400.00		1'018'112.80
Total	352'543.60	352'543.60	592'400.00	592'400.00	1'100'139.05	1'100'139.05

Geldflussrechnung Gesamthaushalt

3617 Fahrni

Bezeichnung	CHF 2024	CHF 2023
-------------	-------------	-------------

Geldfluss aus betrieblicher Tätigkeit		
(-) Aufwandüberschuss / Ertragsüberschuss	-136'599.44	80'147.50
Abschreibungen Verwaltungsvermögen	172'038.60	152'099.25
Abschreibungen Investitionsbeiträge	1'469.00	337.80
Einlagen in das Eigenkapital	23'599.90	111'191.28
(-) Entnahmen aus dem Eigenkapital	-4'629.70	-86'107.50
Verluste aus Verkauf Finanzanlagen FV und Übertragung Finanzanlagen FV ins VV /	0.00	0.00
(-) Gewinne aus Verkauf Finanzanlagen FV	0.00	0.00
Verluste aus Verkauf Sachanlagen FV und Übertragung Sachanlagen FV ins VV /	0.00	0.00
(-) Gewinne aus Verkauf Sachanlagen FV	-6'600.00	27'600.00
(-) Wertberichtigungen Darlehen/Beteiligungen VV	0.00	0.00
Wertberichtigungen Darlehen/Beteiligungen VV	0.00	0.00
(-) Aufwertung VV	0.00	0.00
Abnahme(-) Zunahme Forderungen	9'486.76	-34'412.11
Abnahme(-) Zunahme Vorräte	0.00	0.00
(-) Zunahme/Abnahme aktive Rechnungsabgrenzungen	-30'117.00	23'596.90
Zunahme(-) Abnahme Laufende Verbindlichkeiten	23'107.45	8'289.29
(-) Abnahme/Zunahme kurzfr. Rückstellungen	0.00	0.00
Zunahme(-) Abnahme passive Rechnungsabgrenzungen	502.45	-4'000.00
(-) Abnahme/Zunahme langfr. Rückstellungen	0.00	0.00
Zunahme(-) Abnahme Spezialfinanzierungen im EK und Vorfinanzierungen	28'084.20	77'711.15
Geldfluss aus betrieblicher Tätigkeit	81'342.22	356'453.56

Geldflussrechnung Gesamthaushalt

3617 Fahrni

Bezeichnung	CHF	
	2024	2023
Geldfluss aus Investitionstätigkeit		
Zahlungen für Nettoinv. Sachanlagen + Immat. Anlagen+ Investitionsbeiträge VV	-344'629.60	-936'086.55
(-) Auszahlungen für Darlehen/Beteiligungen VV	0.00	0.00
Einzahlung für Darlehen/Beteiligungen VV	0.00	0.00
(-) Kauf Sachanlagen FV	0.00	0.00
Verkauf Sachanlagen FV	0.00	0.00
(-) Investitionen Sachanlagen FV	0.00	0.00
(-) Kauf kurzfristige Finanzanlagen FV	0.00	0.00
Verkauf kurzfristige Finanzanlagen FV	0.00	0.00
(-) Kauf langfristige Finanzanlagen FV	0.00	0.00
Verkauf langfristige Finanzanlagen FV	0.00	0.00
Geldfluss aus Investitionstätigkeit	-344'629.60	-936'086.55
Geldfluss aus Finanzierungstätigkeit		
Zunahme/ (-) Abnahme Kontokorrente mit Dritten	11'816.50	-2'208.75
Aufnahme kurzfristige Finanzverbindlichkeiten	0.00	0.00
(-) Rückzahlung kurzfristige Finanzverbindlichkeiten	0.00	0.00
Aufnahme langfristige Finanzverbindlichkeiten	0.00	1'000'000.00
(-) Rückzahlung langfristige Finanzverbindlichkeiten	-300'000.00	0.00
Zunahme/(-) Abnahme Stiftungen, Legate, Zuwendungen im FK sowie Fonds im FK	287.10	2'633.80
Geldfluss aus Finanzierungstätigkeit	-287'896.40	1'000'425.05
Total Geldfluss	-551'183.78	420'792.06
Bestand Flüssige Mittel und kurzfristige Geldanlagen 1.1.	1'260'929.11	840'137.05
Bestand Flüssige Mittel und kurzfristige Geldanlagen 31.12.	709'745.33	1'260'929.11
Kontrollrechnung: Differenz	0.00	0.00

7 FINANZKENNZAHLEN

7.1 Gesamthaushalt

Kennzahl	Jahr 2021 Wert	Jahr 2022 Wert	Jahr 2023 Wert	Jahr 2024 Wert	Ø Wert	Kommentar / Interpretation	Beurteilung
Nettoverschuldungsquotient	-214,08%	-221,28%	-184,07%	-180,20%	-199,91%	Der Nettoverschuldungsquotient gibt an, welcher Anteil der direkten Steuern der natürlichen und juristischen Personen +/- Finanzausgleich erforderlich wäre, um die Nettoschuld zu tilgen.	<p>≤ 0 % Nettovermögen > 0 % – 50 % geringe Nettoverschuldung > 50 % – 100 % mittlere Nettoverschuldung > 100 % – 150 % erhöhte Nettoverschuldung > 150 % sehr hohe Nettoverschuldung</p>
Selbstfinanzierungsgrad	129,75%	161,33%	36,15%	26,30%	88,38%	Der Selbstfinanzierungsgrad gibt an, in welchem Ausmass Neuinvestitionen durch selbsterwirtschaftete Mittel finanziert werden können. Bei einem Wert von über 100 % können Investitionen finanziert und/oder Schulden abgebaut werden. Ein Selbstfinanzierungsgrad unter 100 % führt zu einer Neuverschuldung, bzw. zu einer Fremdfinanzierung. Diese Kennzahl kann von Jahr zu Jahr sehr stark schwanken. Dies insbesondere bei kleineren Gemeinden, da die Investitionstätigkeit sehr unregelmässig ist. Deshalb muss der Selbstfinanzierungsgrad über mehrere Jahre betrachtet werden, um eine Beurteilung vornehmen zu können.	<p>≥ 100 % ideal 50 % – 99,9 % problematisch bis vertretbar < 50 % ungenügend.</p>
Zinsbelastungsanteil	0,25%	-0,06%	0,31%	0,56%	0,27%	Der Zinsbelastungsanteil sagt aus, welcher Anteil des laufenden Ertrags durch den Nettozinsaufwand gebunden ist. Je höher der Zinsbelastungsanteil ist, desto mehr Mittel werden für die Schuldzinsen aufgewendet und je tiefer der Wert, desto grösser der finanzielle Handlungsspielraum. Ein negativer Zinsbelastungsanteil zeigt an, dass mehr Zinsentrag erwirtschaftet als für Zinsen ausgegeben wird. Diese Kennzahl liefert somit Informationen zur finanziellen Situation einer Gemeinde.	<p>< -1 % extrem tiefer Zinsbelastungsanteil -1 % – 0 % sehr tiefer Zinsbelastungsanteil > 0 % – 1 % tiefer Zinsbelastungsanteil > 1 % – 2 % mittlerer Zinsbelastungsanteil > 2 % erhöhter Zinsbelastungsanteil</p>

Bruttoverschuldungsanteil	43.18%	17.58%	54.56%	45.57%	40.22%	Der Bruttoverschuldungsanteil zeigt die Verschuldungssituation der Gemeinde und beantwortet die Frage, ob die Verschuldung in einem angemessenen Verhältnis zu den erwirtschafteten Erträgen steht. Diese Kennzahl gibt an, wie viele Prozente vom Finanzertrag benötigt werden, um die Bruttoschulden abzubauen.	≤ 50 % sehr gut > 50 % – 100 % gut > 100 % – 150 % mittel > 150 % – 200 % schlecht > 200 % kritisch
Investitionsanteil	14.37%	20.72%	27.47%	10.71%	18.32%	Diese Kennzahl zeigt die Aktivität im Bereich der Investitionen im Verhältnis zum jährlichen Gesamtumfang. Sie sagt jedoch alleine nichts über die finanzielle Situation der Gemeinde aus.	> 30 % sehr starke Investitionstätigkeit > 20 % – 30 % starke Investitionstätigkeit > 10 % – 20 % mittlere Investitionstätigkeit ≤ 10 % schwache Investitionstätigkeit
Kapitaldienstanteil	3.43%	2.62%	5.28%	6.21%	4.39%	Der Kapitaldienstanteil ist die Messgrösse für die Belastung des Haushaltes durch Kapitalkosten. Unter Kapitaldienst versteht man die Nettozinsen plus Abschreibungen und Wertberichtigungen. Diese Kennzahl gibt Auskunft darüber, wie stark der laufende Ertrag durch die Zinsen und die ordentlichen Abschreibungen (Kapitaldienst) belastet ist. Ein steigender Anteil weist somit auf einen enger werdenden finanziellen Spielraum hin.	< 5 % geringe Belastung 5 % – 15 % tragbare Belastung > 15 % hohe Belastung
Nettoschuld in Franken pro Einwohner	-5313.62	-5313.75	-4641.73	-4322.15	-4897.81	Die Nettoschuld je Einwohner wird als Gradmesser für die Verschuldung verwendet. Bei der Beurteilung ist ergänzend die finanzielle Leistungsfähigkeit massgebend (Selbst-finanzierungsanteil berücksichtigen). Ein negativer Wert entspricht einem Nettovermögen pro Einwohner.	≤ 0 Nettovermögen > 0 – 2000 geringe bis mittlere Nettoschuld > 2000 hohe bis sehr hohe Nettoschuld
Selbstfinanzierungsanteil	13.14%	28.93%	11.02%	2.98%	14.02%	Der Selbstfinanzierungsanteil spiegelt die Finanzkraft und den finanziellen Spielraum einer Gemeinde wieder und gibt an, welcher Anteil des Ertrags zur Finanzierung der Investitionen oder zum Abbau von Schulden aufgewendet werden kann (finanzielle Leistungsfähigkeit).	> 15 % gut 5 % – 15 % mittel < 5 % schwach
Nettozinsbelastungsanteil	7.69%	-11.81%	-5.18%	-6.59%	-3.98%	Diese Kennzahl gibt an, welcher Anteil des Steuerertrages der Gemeinde für die Verzinsung der Schulden aufgewendet werden muss. Ein hoher Zinsbelastungsanteil weist auf eine hohe Verschuldung hin.	< -1 % extrem tiefe -1 % – 0 % sehr tiefe > 0 % – 1 % tiefe > 1 % – 2 % mittlere > 2 % erhöhte Nettozinsbelastung
Massgebliches Eigenkapital pro Einwohner in Fr.	4587.49	5135.98	5244.51	5077.50	5011.37	Diese Kennzahl ist eine Vergleichsgrösse und wird im Zusammenhang mit dem Finanzausgleich verwendet.	> 8000 sehr hohes > 4000 – 8000 hohes > 2000 – 4000 mittleres 0 – 2000 geringes < 0 fehlendes

7.2 Allgemeiner Haushalt

Kennzahl	Jahr 2021 Wert	Jahr 2022 Wert	Jahr 2023 Wert	Jahr 2024 Wert	Ø Wert	Kommentar/Interpretation	Beurteilung
Selbstfinanzierungsgrad	95,09%	267,11%	19,87%	7,45%	97,38%	Siehe Gesamthaushalt	Beurteilung über 100% ist sehr gut
Bilanzüberschussquotient	72,43%	104,22%	100,74%	97,82%	93,80%	Art. 85 Gemeindeverordnung; zusätzliche Abschreibungen sind aufzulösen, wenn im betreffenden Rechnungsjahr ein Aufwandsüberschuss resultiert und der Bilanzüberschuss-Quotient (BUQ) bei Einwohnergemeinden und gemischten Gemeinden <30 %, bei Gesamtkirchengemeinden und Kirchengemeinden <75 %.	≥ 60 % grosser Bilanzüberschussquotient

7.3 Spezialfinanzierung Wasserversorgung

Kennzahl	Jahr 2021 Wert	Jahr 2022 Wert	Jahr 2023 Wert	Jahr 2024 Wert	Ø Wert	Kommentar/Interpretation	Beurteilung
Selbstfinanzierungsgrad	74,10%	14,76%	121,42%	62,22%	68,13%	Siehe Gesamthaushalt	50 % – 99,9 % problematisch bis vertretbar
Kostendeckungsgrad	160,86%	127,16%	156,45%	101,40%	136,47%	Siehe Gesamthaushalt	über 100% ist sehr gut
Wertehaltungsquote	10,21%	14,90%	15,69%	16,22%	14,26%	Diese Kennzahl gibt das Verhältnis vom Ertrag zum Aufwand da sowohl für Wasser, Abwasser, Abfall etc. die Gebühren kostendeckend anzusetzen sind. Ist der Kostendeckungsgrad grösser als 100%, so wird ein Gewinn erwirtschaftet; ist er kleiner als 100%, so ist ein Verlust entstanden bzw. zu erwarten.	Sobald 25% überschritten werden, kann die Einlage ausgesetzt werden

7.4 Spezialfinanzierung Abwasserentsorgung

Kennzahl	Jahr 2021 Wert	Jahr 2022 Wert	Jahr 2023 Wert	Jahr 2024 Wert	Ø Wert	Kommentar/Interpretation	Beurteilung
Selbstfinanzierungsgrad	100,00%	5053,28%	715,69%	146,16%	2797%	Siehe Gesamthaushalt	sehr geringe Investitionen, daher ist Wert sehr gut
Kostendeckungsgrad	171,58%	182,35%	149,21%	133,23%	156,47%	Siehe Gesamthaushalt	Über 100% ist sehr gut
Werterhaltungsquote	7,83%	7,24%	7,88%	8,04%	6,89%	Siehe Wasser	Sobald 25% überschritten werden, kann die Einlage ausgesetzt werden

7.4 Spezialfinanzierung Abfall

Kennzahl	Jahr 2021 Wert	Jahr 2022 Wert	Jahr 2023 Wert	Jahr 2024 Wert	Ø Wert	Kommentar/Interpretation	Beurteilung
Selbstfinanzierungsgrad	-1%	-1%	-1%	-1%	-1%	Aufwandüberschuss und keine Investitionen, daher keine Zahl	keine
Kostendeckungsgrad	68,62%	75,70%	76,49%	73,82%	73,66%	Siehe Gesamthaushalt	Gebühreanpassung erforderlich

8. ANTRAG DER EXEKUTIVE

GENEHMIGUNG:

Gemäss Art. 71 GV (170.111) verabschiedet der Gemeinderat die Jahresrechnung 2024 der Einwohnergemeinde Fahrni:

ERFOLGSRECHNUNG	
Aufwand Gesamthaushalt	CHF 3'340'507.47
Ertrag Gesamthaushalt	CHF 3'204'908.03
Aufwandüberschuss	- CHF 135'599.44
Aufwand Allgemeiner Haushalt	
Ertrag Allgemeiner Haushalt	CHF 3'000'186.45
Aufwandüberschuss	- CHF 2'842'698.77
Aufwand Wasserversorgung	CHF 112'279.65
Ertrag Wasserversorgung	CHF 113'850.96
Ertragsüberschuss	CHF 1'571.31
Aufwand Abwasserentsorgung	CHF 134'689.25
Ertrag Abwasserentsorgung	CHF 179'446.95
Ertragsüberschuss	CHF 44'757.70
Aufwand Abfall	CHF 93'352.12
Ertrag Abfall	CHF 68'911.35
Aufwandüberschuss	- CHF 24'440.77
INVESTITIONSRECHNUNG	
Ausgaben	CHF 350'281.80
Einnahmen	CHF 2'261.80
Nettoinvestitionen	CHF 348'020.00
NACHKREDITE gem. separater Tabelle	
	CHF 186'106.42

ANTRAG:

Der Gemeindeversammlung wird beantragt, die Jahresrechnung 2024 zu genehmigen.

Fahrni, 5. Mai 2025


Der Gemeindepräsident:


Stephan Althaus

Die Gemeindeverwalterin:


Fabienne Ruffer

Die Finanzverwalterin:


Selina Aeschlimann



ROD TREUHAND

Bericht des Rechnungsprüfungsorgans zur Jahresrechnung 2024

An die Gemeindeversammlung der
Einwohnergemeinde Fahrni

Als Rechnungsprüfungsorgan haben wir die Jahresrechnung der **Einwohnergemeinde Fahrni** bestehend aus Berichterstattung, Bilanz, Erfolgsrechnung, Investitionsrechnung, Geldflussrechnung und Anhang für das am 31. Dezember 2024 abgeschlossene Rechnungsjahr geprüft.

Verantwortung des Gemeinderates

Der Gemeinderat ist für die Aufstellung der Jahresrechnung in Übereinstimmung mit den kantonalen und kommunalen gesetzlichen Vorschriften verantwortlich. Diese Verantwortung beinhaltet die Ausgestaltung, Implementierung und Aufrechterhaltung eines internen Kontrollsystems mit Bezug auf die Aufstellung der Jahresrechnung, die frei von wesentlichen falschen Angaben als Folge von Verstössen oder Irrtümern ist. Darüber hinaus ist der Gemeinderat für die Anwendung sachgemässer Rechnungslegungsmethoden sowie die Vornahme angemessener Schätzungen verantwortlich.

Verantwortung des Rechnungsprüfungsorgans

Unsere Verantwortung ist es, aufgrund unserer Prüfung ein Prüfungsurteil über die Jahresrechnung abzugeben. Wir haben unsere Prüfung in Übereinstimmung mit den gesetzlichen Vorschriften und der Arbeitshilfe für Rechnungsprüfungsorgane (AH RPO, Ausgabe 2016) vorgenommen. Die Prüfung haben wir so zu planen und durchzuführen, dass wir hinreichende Sicherheit gewinnen, ob die Jahresrechnung frei von wesentlichen falschen Angaben ist.

Eine Prüfung beinhaltet die Durchführung von Prüfungshandlungen zur Erlangung von Prüfungsnachweisen für die in der Jahresrechnung enthaltenen Wertansätze und sonstigen Angaben. Die Auswahl der Prüfungshandlungen liegt im pflichtgemässen Ermessen des Prüfers. Dies schliesst eine Beurteilung der Risiken wesentlicher falscher Angaben in der Jahresrechnung als Folge von Verstössen oder Irrtümern ein. Bei der Beurteilung dieser Risiken berücksichtigt der Prüfer das interne Kontrollsystem, soweit es für die Aufstellung der Jahresrechnung von Bedeutung ist, um die den Umständen entsprechenden Prüfungshandlungen festzulegen, nicht aber um ein Prüfungsurteil über die Wirksamkeit des internen Kontrollsystems abzugeben.

Die Prüfung umfasst zudem die Beurteilung der Angemessenheit der angewandten Rechnungslegungsmethoden, der Plausibilität der vorgenommenen Schätzungen sowie eine Würdigung der Gesamtdarstellung der Jahresrechnung. Wir sind der Auffassung, dass die von uns erlangten Prüfungsnachweise eine ausreichende und angemessene Grundlage für unser Prüfungsurteil bilden.

Prüfungsurteil

Nach unserer Beurteilung entspricht die Jahresrechnung für das am 31. Dezember 2024 abgeschlossene Rechnungsjahr den kantonalen und kommunalen gesetzlichen Vorschriften.

Berichterstattung aufgrund weiterer gesetzlicher Vorschriften

Wir bestätigen, dass wir die Anforderungen an die Befähigung gemäss Art. 123 GV und die besonderen Voraussetzungen gemäss Art. 124 GV erfüllen und keine mit unserer Unabhängigkeit nicht vereinbare Sachverhalte vorliegen.

Wir beantragen, die Jahresrechnung per 31. Dezember 2024 mit Aktiven und Passiven von Fr. 8'222'789.36 und einem Aufwandüberschuss (Gesamthaushalt) von Fr. 135'599.44 zu genehmigen.

Urtenen-Schönbühl, 7. Mai 2025

ROD Treuhand AG


Rebeka Gerber
Leitende Revisorin


Matthias Kummer

An die Gemeindeversammlung der
Einwohnergemeinde Fahrni

Urtenen-Schönbühl, 7. Mai 2025

Jahresbericht der Datenschutzaufsichtsstelle

Gestützt auf Artikel 9 des Datenschutzreglements ist das Rechnungsprüfungsorgan Aufsichtsstelle für
Datenschutzfragen im Sinn von Artikel 33 des kantonalen Datenschutzgesetzes. Der Bericht umfasst
den Zeitraum vom 01. Januar 2024 bis 31. Dezember 2024.

Der Gemeinderat ist für die Einhaltung der Datenschutzbestimmungen verantwortlich. Unsere Aufgabe
besteht darin, die Einhaltung der gesetzlichen und regulatorischen Bestimmungen zu prüfen und zu
beurteilen.

Aufgrund unserer Prüfungen sind wir nicht auf Sachverhalte gestossen, aus denen wir schliessen müss-
ten, dass die gesetzlichen und regulatorischen Datenschutzvorschriften im Berichtszeitraum nicht
eingehalten worden sind.

ROD Treuhand AG



Rebekka Gerber
Leitende Revisorin



Mathias Kummer

ROD TREUHAND



10. GENEHMIGUNG DER JAHRESRECHNUNG

Das beschlussfassende Organ der Einwohnergemeinde Fahrni hat die Jahresrechnung 2024 am 16. Juni 2025 gemäss dem vorstehenden Antrag des Gemeinderates vom 5. Mai 2025 genehmigt.

Fahrni, 16. Juni 2025

Einwohnergemeinde Fahrni

Der Gemeindepräsident



Stephan Althaus

Die Gemeindeschreiberin



Fabienne Ruffer

11. ANHANG

11.1 Regelwerk

11.1.1 Angewendetes Regelwerk

Der Rechnungsabschluss der Gemeinde Fahrni ist in Übereinstimmung mit den geltenden kantonalen gesetzlichen Grundlagen erstellt worden.

Gemeindegesetz (GG, BSG 170.11)

Gemeindeverordnung (GV, BSG 170.111)

Direktionsverordnung über den Finanzhaushalt der Gemeinden (FHDV, BSG 170.511)

Diese orientieren sich gemäss Art. 70 Absatz 1 GG am Harmonisierten Rechnungslegungsmodell für die Kantone und Gemeinden, HRM2, laut Handbuch der Konferenz der Kantonalen Finanzdirektoren. Die kantonalen Bestimmungen weichen in einzelnen Bereichen von den Empfehlungen des HRM2 ab. Das Amt für Gemeinden und Raumordnung stellt eine Auflistung dieser Ausnahmen zur Verfügung unter www.be.ch/gemeinden > Rubrik Gemeindefinanzen > HRM2 > Praxishilfen.

11.1.2 Bewertung Finanzvermögen*

Vermögenswerte im Finanzvermögen werden bilanziert, wenn sie einen künftigen Nutzen erbringen und ihr Wert verlässlich ermittelt werden kann. Sie werden bei erstmaliger Bilanzierung zu Anschaffungs- bzw. Herstellungskosten bilanziert. Entstehen der Gemeinde keine Kosten, wird zum Verkehrswert zum Zeitpunkt des Zugangs bilanziert. Folgebewertungen erfolgen zum Verkehrswert am Bilanzstichtag, wobei eine systematische Neubewertung bei Liegenschaften mit Ausnahme von Baurechten alle fünf Jahre oder bei Änderung des amtlichen Werts, bei allen anderen Vermögenswerten jährlich erfolgt. Die Bilanzwerte sind bei eingetretenen dauerhaften Wertminderungen oder Verlusten sofort zu berichtigen.

Bilanzkonto	Objekt	Auf- / Abwertung in CHF	Bewertungsmethode (Anhang 1, GV)	Letztmalige Bewertung
10840.02	Gemeindehaus 66b (Wohnungsteil)	0.-	Amthlicher Wert x 1.4	31.12.2020
10840.03	Wohnhaus 66m	0.-	Amthlicher Wert x 1.4	31.12.2020
10840.04	Einstellhalle 66a	0.-	Amthlicher Wert x 1.4	31.12.2020

11.1.3 Bewertung Verwaltungsvermögen

Vermögenswerte im Verwaltungsvermögen werden bilanziert, wenn sie einen künftigen mehrjährigen öffentlichen Nutzen hervorbringen und ihr Wert verlässlich ermittelt werden kann. Sie werden zu Anschaffungs- bzw. Herstellkosten nach der Nettomethode bilanziert und nach der definierten Nutzungsdauer linear abgeschrieben. Entstehen der Gemeinde keine Kosten, wird zum Verkehrswert zum Zeitpunkt des Zugangs bilanziert. Die Bilanzwerte sind bei eingetretenen dauerhaften Wertminderungen oder Verlusten sofort zu berichtigen. Die geltenden Anlagekategorien und Nutzungsdauern sind in Anhang 2 GV umschrieben.

11.1.4 Aktivierungsgrenzen

Allgemeiner Haushalt	CHF 25'000.00
Spezialfinanzierung Wasserversorgung	CHF 25'000.00
Spezialfinanzierung Abwasserentsorgung	CHF 25'000.00

11.1.5 Bestehendes Verwaltungsvermögen

Das bestehende Verwaltungsvermögen nach HRM1 von CHF 680'251.00 wird innerhalb von zwölf Jahren mit einem Betrag von CHF 56'690.00 abgeschrieben. Nach einer nicht erwarteten Subvention von CHF 50'040.00 wurde die Abschreibung neu auf CHF 52'138.00 berechnet.

11.2 Grundlagen der Jahresrechnung

Als Grundlage für die Jahresrechnung 2024 dienen das Budget 2024 und die Vorjahresrechnung 2023.

Genehmigung/Prüfung:

	Budget	Jahresrechnung
Gemeinderat	30.10.2023	06.05.2024
Bestätigungsbericht Rechnungsprüfungsgan		07.05.2024
Gemeindeversammlung	04.12.2023	10.06.2024

11.4 Rückstellungen

205 Kurzfristige Rückstellungen							
Konto	Bezeichnung	Buchwert 01.01.2024	Veränderung			Buchwert 31.12.2024	Kommentar
			Bildung	Verwendung	Auflösung		
	keine					0.00	

208 Langfristige Rückstellungen							
Konto	Bezeichnung	Buchwert 01.01.2024	Veränderung			Buchwert 31.12.2024	Kommentar
			Bildung	Verwendung	Auflösung		
	keine					0.00	

Total kurzfristige Rückstellungen

0.00

0.00

0.00

0.00

Total langfristige Rückstellungen

0.00

0.00

0.00

0.00

Total Rückstellungen

0.00

0.00

0.00

0.00

11.5 Beteiligungsspiegel

Beteiligungen (im Sinne der öffentlichen Aufgabenerfüllung)											
Name, Sitz Rechtsform	Tätigkeitsgebiet	Nominalka- pital (100%)	Eigentums- anteil	Stimmanteil - E: Exekutive - L: Legislative	Wesentliche weitere Beteiligte	Buchwert per 31.12.	Anschaffungs- wert	Wesentliche Beteiligungen der Organisation	Rechnungslegungs- norm./Aussage zur Jahresrechnung	Zahlungsströme Berichtsjahr	Spezifische Risiken
Gemeindeeigene Unternehmen (Anstalten) gem. Art. 64 Abs. 1 BSt. b GG											
Keine											
Öffentlich-rechtliche Organisationen der Interkommunalen Zusammenarbeit (Gemeindeverbände, Anstalten etc.)											
Gemeindeverband Anzeiger Verwaltungskreis Thun, Thun	Anzeiger/Publikation en				Gemeinden Verwaltungskreis Thun						
Gemeindeverband ARA Thunersee, Lettenhof	Abwasserreinigung				Gemeinden Region Thun						
Gemeindeverband OSZ Unterlangenegg, Unterlangenegg	Oberstufenschule				Gemeinden rechtes Züligal						
Juristische Personen des Privatrechts*											
AG für Abfallverwertung AVAG.											
AG für Abfallverwertung AVAG, Thun	Kehrichtbeseitigung				Gemeinden Region Thun						
Schweizerischer Gemeindeverband, Bern	Durchsetzung gemeinsamer Interessen der Schweizer Gemeinden			E 100 %	Gemeinden und Burggemeinden, soweit sie Aufgaben der politischen Gemeinde erfüllen			keine	OR	Jahresbeitrag	Haltung Verensvermögen
Verband bernischer Gemeinden, Bern	Koordiniert Interessen der bernerischen Gemeinden			E 100 %	Einwohnergemeind en gemischte Gemeinden und Unterabteilungen des Kantons Bern			keine	OR	Jahresbeitrag	Haltung Verensvermögen, persönliche Haltung der Mitglieder und Organe ist ausgeschlossen
Mitgliedschaften in einrächtigen Gesellschaften, Kollektiv- und Kommanditgesellschaften*											
Verein Entwicklungsraum Thun, Thun	Regionale Planungs- und Entwicklungsfragen				Gemeinden Region Thun						
Vertragliche Beziehungen zur Erfüllung von Gemeindeaufgaben*											
Einwohnergemeinde Buchholtenberg, Heimenschwand	AHV-Zweigstelle				Gemeinden rechtes Züligal				HRM2: Aufwandsrechnu ng Anteil gem. Kostenverteiler	CHF 15'117.25	Keine
Einwohnergemeinde Steffisburg, Steffisburg	Schulsozialarbeit				EG Steffisburg und Gemeinden Züligal				HRM2: Aufwandsrechnu ng Anteil gem. Kostenverteiler	CHF 9'269.40	Keine
Einwohnergemeinde Steffisburg, Steffisburg	Sozialdienst Züig				EG Steffisburg und Gemeinden Züligal				HRM2: Aufwandsrechnu ng Anteil gem. Kostenverteiler	CHF 11'939.60	Keine
Einwohnergemeinde Steffisburg, Steffisburg	Zivilschutz Steffisburg-Züig				EG Steffisburg und Gemeinden Züligal				HRM2: Aufwandsrechnu ng Anteil gem. Kostenverteiler	CHF 14'577.90	Keine
Einwohnergemeinde Steffisburg, Steffisburg	Regio Feuerwehr Züig				EG Steffisburg und Gemeinden Züligal				HRM2: Aufwandsrechnu ng Anteil gem. Kostenverteiler	CHF 49'484.40	
Einwohnergemeinde Steffisburg, Steffisburg	Regionales Führungsgang RFO				EG Steffisburg und Gemeinden Züligal				HRM2: Aufwandsrechnu ng Anteil gem. Kostenverteiler	CHF	- Keine

11.6 Gewährleistungsspiegel

Name, Sitz, Rechtsform	Eigentümer wesentliche Miteigentümer	Angaben zu den gesicherten Leistungen Art, Betrag, Verfall, Zinsangaben usw.)	Zahlungsströme im Berichtsjahr	Spezifische zusätzliche Angaben
Privatrechtliche Unternehmen (nach OR/ZGB)				
PK Previs, Bern, Stiftung	Versicherte	Nachschusspflicht bei Unterdeckung, Sanierungsmassnahmen je nach Deckungsgrad	Prämien	
Öffentlich-rechtliche Unternehmen (nach Gemeindegesetz)				
Öffentlich-rechtliche Verträge				
Weitere Verpflichtungen (Altlasten, Leasing usw.)				
Gemeindeanteil Lastenverteilung EL		Anteil 2025	Fr. 194'956.00	Periodengerechte Abgrenzung fehlt
Gemeindeanteil Lastenverteilung FAZU		Anteil 2025	Fr. 3'995.00	Periodengerechte Abgrenzung fehlt
Gemeindeanteil Lastenvert. Sozialhilfe		Anteil 2025	Fr. 492'184.00	Periodengerechte Abgrenzung fehlt

Einwohnergemeinde
EWG FahrniAnlagespiegel
Finanzvermögen

2024

		108 Sachanlagen Finanzvermögen					
		1080	1084	1086	1087	1089	
		Grundstücke unüberbaut	Gebäude Finanzvermögen (entwidmet)	Mobilien des Finanz- vermögens	Anlagen im Bau Finanzvermögen	Übrige Sachanlagen FV	
Anschaffungskosten	Anlagewert	1.1.	0.00	3'240'769.80	0.00	0.00	0.00
	Zuwachs/ Zugänge	2024	0.00	0.00	0.00	0.00	0.00
	Abgänge	2024	0.00	0.00	0.00	0.00	0.00
	Umgliederungen	2024	0.00	0.00	0.00	0.00	0.00
	Anlagewert	31.12.	0.00	3'240'769.80	0.00	0.00	0.00
kumulierte Wertberichtigungen	Stand per	1.1.	0.00	0.00	0.00	0.00	0.00
	Wertminderungen	2024	0.00	0.00	0.00	0.00	0.00
	Aufwertungen	2024	0.00	0.00	0.00	0.00	0.00
	Umgliederungen	2024	0.00	0.00	0.00	0.00	0.00
	Stand per	31.12.	0.00	0.00	0.00	0.00	0.00
Buchwerte	Buchwert netto	31.12.	0.00	3'240'769.80	0.00	0.00	0.00
	davon Anlagen in Leasing	31.12.	0.00	0.00	0.00	0.00	0.00
	Versicherungswerte	31.12.	-	-	-	-	-

Ergänzende Informationen zum Anlagespiegel im Anhang zur Jahresrechnung

Einwohnergemeinde
EWG Fahrni

Anlagespiegel
Sachanlagen Verwaltungsvermögen

2024

		140 Sachanlagen Verwaltungsvermögen									
		1400	1401	1402	1403	1404	1405	1406	1407	1409	
		Grundstücke unbebaut	Strassen/ Verkehrswege	Wasserbau	Tiefbauten übrige	Hochbauten	Waldungen/ Alpen	Mobilien	Anlagen im Bau	Übrige Sach- anlagen* (ohne 14099)	
Anschaffungskosten	Anlagewert	1.1.	0.00	504'642.85	0.00	268'411.25	1'879'228.95	0.00	32'586.10	551'932.10	0.00
	Zuwachs/ Zugänge	2024	0.00	0.00	59'383.55	0.00	0.00	0.00	243'935.05	0.00	
	Abgänge	2024	0.00	0.00	0.00	0.00	0.00	0.00	-3'390.40	0.00	
	Umgliederungen	2024	0.00	32'245.70	0.00	336'375.55	238'832.75	0.00	-606'454.00	0.00	
	Anlagewert	31.12.	0.00	536'888.55	0.00	663'170.35	2'118'061.70	0.00	32'586.10	186'022.75	0.00
kumulierte ordentliche Abschreibungen	Stand per	1.1.	0.00	62'153.55	0.00	40'159.35	162'470.20	0.00	26'068.80	0.00	
	Planmäßige Abschreibungen	2024	0.00	15'840.55	0.00	13'649.95	82'668.20	0.00	6'517.30	0.00	
	Ausserplanmäßige Abschreibungen	2024	0.00	0.00	0.00	0.00	0.00	0.00	0.00	0.00	
	Wertkorrekturen	2024	0.00	0.00	0.00	0.00	0.00	0.00	0.00	0.00	
	Stand per	31.12.	0.00	77'994.10	0.00	53'809.30	245'138.40	0.00	32'586.10	0.00	
Buchwerte	Buchwert netto	31.12.	0.00	458'894.45	0.00	609'361.05	1'872'923.30	0.00	186'022.75	0.00	
	davon Anlagen in Leasing	31.12.	0.00	0.00	0.00	0.00	0.00	0.00	0.00	0.00	
	Versicherungswerte	31.12.	-	-	-	-	-	-	-	-	

* darin nicht enthalten ist das bestehende VV bei Einführung von HRM2:

	Stand 01.01.	31.12	Kumul. Wertberichtigungen	Saldo per 31.12.
Allgemeiner Haushalt	14099.0x	630'211.00	14099.99	473'794.00
Wasserversorgung	14099.1x	0.00	14099.91	0.00
Abfallentsorgung	14099.3x	14'695.25	14099.93	11'021.40
ev. weitere (Ausnahmen)		0.00		0.00
Total		644'906.25	484'815.40	160'090.85
	Kontrolle:			160'090.85

Ergänzende Informationen zum Anlagespiegel

1 Bewertungsgrundsätze:

In der vorstehenden Anlagebuchhaltung wurden die Bewertungsgrundsätze der Gemeindeverordnung des Kantons Bern eingehalten. Die Investitionen wurden netto aktiviert.

2 Angewendete Abschreibungsmethoden je Anlagekategorie:

In der vorstehenden Anlagebuchhaltung wurden die Abschreibungen bei allen Anlagekategorien linear nach Nutzungsdauer angewendet.

3 Nutzungsdauern je Anlagekategorie:

In der vorstehenden Anlagebuchhaltung wurden die Nutzungsdauern je Anlagekategorie gemäss Artikel 83 Absatz 2 bzw. gemäss Anhang 2 zur Gemeindeverordnung des Kantons Bern angewendet.

4 Aktivierungsgrenzen:

Für den Steuerhaushalt und alle Spezialfinanzierungen mit Ausnahme von Wasser und Abwasser wurden die Aktivierungsgrenzen gemäss Artikel 79a der kantonalen Gemeindeverordnung angewendet.

Für die Spezialfinanzierungen Wasser und Abwasser wurden werterhaltende und wertvermehrende Investitionen ab 25'000 Franken aktiviert.

5 Veränderung der Schätzungsmethoden von Restwerten, Abbruchkosten, Nutzungsdauern, Abschreibungsmethoden, welche die laufende Periode oder künftige Perioden beeinflussen:

Es ist im Rechnungsjahr keine solche Veränderung eingetreten.

Einwohnergemeinde

EWG Fahrni

Einwohnergemeinde
EWG Fahrni

Anlagespiegel
Übriges Verwaltungsvermögen

2024

	142 Immaterielle Anlagen VV			144 Darlehen VV	145 Beteiligungen VV	146 InvestBeiträge VV	
	1420 Software	1427 Immater. Anlagen in Realisierung	1421 & 1429 übrige immaterielle Anlagen	1441-1447 Darlehen	1452-1456 Beteiligungen	1460-1469 Investitionen	
Anschaffungskosten	Anlagewert	1.1.	0.00	3'861.60	0.00	0.00	11'259.85
	Zuwachs/ Zugänge	2024	0.00	8'536.25	0.00	0.00	38'426.95
	Abgänge	2024	0.00	-1'541.40	0.00	0.00	-720.40
	Umgliederungen	2024	0.00	0.00	0.00	0.00	0.00
	Anlagewert	31.12.	0.00	10'856.45	0.00	0.00	48'966.40
	Stand per	1.1.	0.00	0.00	0.00	0.00	402.50
kumulierte ordentliche Abschreibungen	Planmässige Abschreibungen	2024	0.00				1'469.00
	Ausserplanmässige Abschreibungen	2024	0.00				0.00
	Wertkorrekturen	2024	0.00	0.00	0.00	0.00	0.00
	Stand per	31.12.	0.00	0.00	0.00	0.00	1'871.50
Buchwerte	Buchwert netto	31.12.	0.00	10'856.45	0.00	0.00	47'094.90
	davon Anlagen in Leasing	31.12.	0.00	0.00	0.00	0.00	0.00
	Versicherungswerte	31.12.	-	-	-	-	-

Ergänzende Informationen zum Anlagespiegel im Anhang zur Jahresrechnung

11.8.1 Verpflichtungskreditkontrolle

Konto	Objekt	Kreditbeschluss Datum / Organ	Kredithöhe	kumulierte Ausgaben bis 01.01.2024	Ausgaben 2024	kumulierte Ausgaben 31.12.2024	kumulierte Einnahmen bis 01.01.2024	Einnahmen 2024	kumulierte Einnahmen bis 31.12.2024	Saldo: = Kredit- Ausgaben	Datum Abrechnung
0220	<u>Allgemeine Verwaltung</u>										
5200.02	Ersatz Server in House	05.08.2024/GR	26'000.00	-	-	-	-	-	-	-	Ausführung 2025
2170	<u>Schulleigenschaften</u>										
5040.04	WC-Sanierung Altbau Schulhaus	04.12.2023/GV	360'000.00	3'462.85	235'369.90	238'832.75	-	-	-	121'167.25	07.10.2024 GR 02.12.2024 GV
5040.03	Erneuerung Bühnenbeleuchtung	01.07.2024/GR+frak.	61'000.00	-	-	-	-	-	-	-	Ausführung 2025
6150	<u>Strassen</u>										
5010.01	Waldweg Kalbrunnen	03.07.2023/GR	45'000.00	30'291.90	1'953.80	32'245.70	-	-	-	12'754.30	07.10.2024 GR
5010.02	Belagserneuerung Kirchstalden	06.05.2024/GR	25'000.00	-	6'611.35	6'611.35	-	-	-	6'611.35	in Planung
7101	<u>Wasser</u>										
5291.01	GW/P Überarbeitung	16.12.2019/GR	25'000.00	22'509.30	-	22'509.30	-	-	-	2'490.70	noch in Vorprüfung AWA
5110.05	Stufenpumpwerk Bach	07.12.2020/GV	190'000.00	157'314.00	-	157'314.00	-	-	-	32'686.00	Subvention ausstehend 07.10.2024 GR
5110.06	WL Kalbrunnen-Saglie Planung	06.09.2021/GR	33'000.00	33'983.30	-	33'983.30	-	-	-	-983.30	02.12.2024 GV 07.10.2024 GR
5031.01	WL Kalbrunnen-Saglie Ausführung	13.06.2022/GV	405'000.00	304'392.25	-	304'392.25	3'000.00	-	3'000.00	100'607.75	02.12.2024 GV 04.11.2024 GR
5031.03	Upgrade RITOP + IKT-Massnahmen	27.11.2023/GR+frak.	60'000.00	-	59'383.55	59'383.55	-	-	-	616.45	02.12.2024 GV
7201	<u>Abwasser</u>										
5032.04	ARA-Leitung Bachgrabenbrüche aufgrund Projekt vom Kanton, Netto	11.12.2023/GR 08.04.2024/GR	29'000.00	3'390.40	15'071.70	18'462.10	-	-	-	10'537.90	in Ausführung (Ausgaben Brutto 31.12.24 CHF 20'199.10)
7900	<u>Raumordnung</u>										
5290.01	Ortsplanungsrevision	13.05.2019/GR+frak.	80'000.00	82'026.25	1'541.40	83'567.65	-	1'541.40	-	-3'567.65	Genehmigung AGR offen
5290.02	ÜO Obere Mürgen	08.05.2023/GR	45'000.00	3'881.60	6'994.85	10'856.45	-	-	-	34'143.55	noch in Ausführung

11.8.2 Nachkreditabelle

Budgetkredite durch Exekutive zu genehmigen
In der Liste sind Beträge von über Fr. 2'000.00 enthalten.

Konto	Bezeichnung	Voranschlag	Rechnung	Über- schrötung	Nachkredit			Datum	Begründung
					gebunden	Kompetenz GR	Kompetenz GV		
0220	Allgemeine Dienste, übrige								
3118.01	Immaterielle Anlagen (Software)	2'000.00	4'658.74	-2'658.74		2'658.74		11.03.2024	Online Reservationsystem Zreserve
3130.03	Reorganisation Gemeindecarchiv	40'000.00	42'004.15	-2'004.15		2'004.15		05.08.2024	2-Faktor Authentifizierung / Postfächer GR Geräte
								12.02.2024	Archivieren der GR- und GV-Protokolle sowie
								07.04.2025	Baubewilligungen CHF 2'000.00 / Restbetrag CHF 4.15
1400	Allgemeines Rechtswesen								
3130.01	Dienstleistungen Dritter Gebühren	7'000.00	10'654.30	-3'654.30	3'654.30			07.04.2025	Gebühren anderer Ämter (weiterverrechnet z.B. Bau)
2120	Primarstufe								
3611.01	Lehrerbildung an Kanton	223'000.00	271'116.00	-48'116.00	48'116.00			07.04.2025	Falsche Akotozahlungen aufgrund Fehler Schule (neue Lehrerin wurde bei KiGa anstatt Primarstufe angestellt - Korrektur erfolgt jetzt mit Schlussrechnung 23/24 = Nachzahlung Primarstufe
2130	Sekundarstufe I								
3635.01	OSZ Schulbetrieb	252'000.00	264'528.88	-12'528.88	12'528.88			07.04.2025	Mehr Kinder, im Budget OSZ waren weniger einberechnet (Zeitpunkt Abrechnung / Schuljahr) Höhe Nachzahlung Schuljahr 23/24
3612.03	Schulschuld Gymnasium	10'000.00	26'352.00	-16'352.00	16'352.00			07.04.2025	Mehr Kinder im Gymnasium, zum Budgetzeitpunkt nicht bekannt
2170	Schulleigenschaften Primar KiGa								
3144.01	Unterhalt Hochbauten	8'000.00	31'097.50	-23'097.50		23'097.50		08.04.2024	Ersatz Leuchten Schulzimmer Altbau inkl. Tütti-Frühzimmer sowie Treppenhaus
								08.04.2024	Schallschutz-Bekleidung Schulzimmer Altbau
2197	Schulsozialdienst								
3612.01	MFR Zuzug	75'000.00	80'092.20	-5'092.20	5'092.20			07.04.2025	Schlussrechnung 23/24 höher als erwartet, höhere VZE für Lehrgeldkosten
3612.02	Schulsozialarbeit	3'650.00	9'269.40	-5'619.40	5'619.40			08.04.2024	Akonto aufgrund Vereinbarung CHF 9'000.00, nicht budgetiert, Teuerung / Schlussrechnung vergessen
								07.04.2025	

Konto	Bezeichnung	Voranschlag	Rechnung	Über- schiebung	Nachkredit		Datum	Begründung
					gebunden	Kompetenz GR		
6320 3631.60	Ergänzungsleistungen AHV/IV Lastenausgleichsbeträge an Kanton (EI)	183'100.00	185'609.00	-2'509.00	2'509.00			Abrechnung 2023 Betrag pro Einwohner höher als in Finanzplanung vom Kanton
6150 3612.01	Gemeindestrasse Entschädigungen an Gemeinden	0.00	5'164.15	-5'164.15	5'164.15		07.04.2025	Interne Verrechnung: neu Entsorgung Grünabfälle vom Strassenunterhalt bei Grünannahmestelle
7201 3132.02 3143.01	Abwasser GIS-Nachführung Unterhalt Tierbauten	2'000.00 10'800.00	4'392.10 49'102.15	-2'392.10 -38'302.15	2'392.10	38'302.15	07.04.2025 30.10.2023 05.08.2024 07.10.2024 03.02.2025	Nachführungsvertrag, nach effektivem Aufwand ARA-Legung Lood Kanalfensthaufnahmen Kirchstalden Materialbeteiligung Meteorleitung Schlierbach Umbuchung ARA-Legung Bach von IR zu EFR
7301 3130.05	Abfall Grünabfälle	40'000.00	46'115.00	-6'115.00	6'115.00		07.04.2025	Noch mehr Grünabfälle als im Vorjahr aufgrund Entsorgung Grüngut aus Strassenunterhalt
7710 3893.01	Friedhof Einlage in Grabfonds	1'000.00	5'887.40	-4'887.40	4'887.40		07.04.2025	Einzahlung für neues Grab im Unterhalt
9630 3940.01	Finanzvermögen Interne Verrechnung kalk. Zinsen	49'100.00	56'713.45	-7'613.45	7'613.45		07.04.2025	Anpassung Zinssatz gem. GR-Beschluss 03.10.2023
		954'766.00	1'044'640.42	-1'86'106.42	1'20'043.88	66'062.54		

Wiederbeschaffungswert, Werterhaltungskosten und Einlage in die Spezialfinanzierung Werterhalt für Wasserversorgungsanlagen¹

Rechnungsjahr: 2024

Wasserversorgung: 3617 Fahmi

Kontaktperson: Selina Aeschlimann

Telefon: 0334376484

Datengrundlagen

X	Geschätzt
	GWP
	Anlagenbuchhaltung

Anlagenteile	① Wiederbeschaffungswert brutto in Fr.	② Beiträge Dritter ² in Fr.	③ Wiederbeschaffungswert netto in Fr. (① - ②)	④ Nutzungsdauer in Jahren	⑤ Erneuerungsrate in % (100/④)	⑥ Werterhaltungskosten in Fr./Jahr (③*⑤)
1. Wasserfassungen	150'000		150'000	50	2.00%	3'000
2. Aufbereitungsanlagen	-		-	33	3.00%	-
3. Pumpwerke, Druckreduzier- und Messschächte	330'000		330'000	50	2.00%	6'600
4. Reservoir	375'000		375'000	66	1.50%	5'625
5. Leitungen und Hydranten	3'283'200		3'283'200	80	1.25%	41'040
6. Mess-, Steuerungs-, Fernwirkanlagen ³	210'000		210'000	20	5.00%	10'500
7. Einkaufssummen, einmalige Konzessionsabgaben ³	-		-			-
Total 1 - 7	4'348'200		4'348'200			66'765,00

⑦ Bestand Verwaltungsvermögen in Franken	132'892	in Prozent von ③: (100*⑦/③)	3%
⑧ Bestand Spezialfinanzierung Wertehalt in Franken	647'820	in Prozent von ③: (100*⑧/③)	15%

Bemerkungen:

Ersatzinvestitionen RIFLEX MRL 2023 / Upgrade RITOP 2024 nicht gezahlt
 Abwarten auf Genehmigung/Vorprüfung vom GWP, bei AWA hängt seit 15.12.2022.
 Anzahl Einwohner aktualisiert (EW-Stand 31.12.24 bei 799 - nicht abgeschlossen sind 82 Einwohner.

⑨ Gewählter Einlagesatz in Prozent ⁵	60%
⑩ berechnete Einlage in SF Wertehalt in Franken (⑥ x ⑨)	40'059.00
Einmalige Anschlussgebühren, an Einlage angerechnet ⁶	-
Einlage Spezialfinanzierung abzüglich Anschlussgebühren	40'059.00
⑪ Anzahl Einwohner im Versorgungsgebiet	717
⑫ Einlage pro Einwohner in Franken (⑩ / ⑪)	56

Datum: 18.02.2025

Unterschrift:



¹ Dieses Blatt ist Bestandteil der Jahresrechnung
² Zu erwartende Beiträge aus dem kantonalen Trinkwasserfonds und von der Gebäudeversicherung abziehen (beim AWA erfragen).
³ Einkaufssummen an andere Wasserversorgungen, einmalige Konzessionsabgaben oder dergleichen - die Abschreibungssätze sind anhand der Laufzeiten festzulegen. Bestehen Kategorien mit unterschiedlichen Abschreibungssätzen, so ist die Rubrik 7 manuell mit zusätzlichen Zeilen zu ergänzen. Einkaufssummen an andere Wasserversorgungen sind verbindlich mit einem Abschreibungssatz von 3 % einzutragen.
⁴ Ermittlung des Einlageprozentsatzes gemäss Kapitel 6.1. der WEA-Broschüre "Finanzierung der Wasserversorgung" (2004).
⁵ Die Einlage in die Spezialfinanzierung muss mindestens 60% betragen, solange Verwaltungsvermögen besteht oder der Bestand der SF Wertehalt nicht mehr 25% des Wiederbeschaffungswertes beträgt.
⁶ Die einmaligen Anschlussgebühren dürfen an die jährliche Einlage in die Spezialfinanzierung Wertehalt angerechnet werden.

Wiederbeschaffungswert, Werterhaltungskosten und Einlage in die Spezialfinanzierung Werterhalt für die kommunalen Abwasseranlagen und gegebenenfalls den Gemeindeanteil an den regionalen Anlagen ¹

Rechnungsjahr: 2024

Gemeinde: 3617 Fahrni

Kontaktperson: Selina Aeschlimann

Telefon: 033 437 64 84

E-Mail: aeschlimann@gemein.de-fahrni.ch

Aktualisierungsjahr:

Datengrundlagen	<input type="checkbox"/> AWA							
Gemeinde	<input type="checkbox"/> Anlagenbuchhaltung							
Datengrundlagen	<input checked="" type="checkbox"/> AWA	2022	Wiederbeschaffungswert in Fr.	Nutzungsdauer in Jahren	Erneuerungsrate in % (100/(2))	Walterhaltungskosten in Fr./a (1)* (3)	Einlage-satz ² %	Einlage in die Spezialfinanzierung in Fr./a (4)* (5)
Verband	<input checked="" type="checkbox"/> Anlagenbuchhaltung	2022						

1. Gemeindeanlagen								
1.1 Kanalisationsen		4'900'000	80	1.25%		61'250	60%	36'750
1.2 Spezialbauwerke			50	2.00%		-		-
1.3 Abwasserreinigungsanlagen			33	3.00%				-
Total 1 (1.1 - 1.3) bzw. mittlerer Einlagesatz (Spalte 5))		4'900'000				61'250	60%	36'750


2. Gemeindeanteil an regionalen Anlagen ³								
2.1 Kanalisationsen		86'026	80	1.25%		1'075	60%	645
2.2 Spezialbauwerke		32'880	50	2.00%		658	60%	395
2.3 Abwasserreinigungsanlagen		520'812	33	3.00%		15'624	60%	9'375
Total 2 (2.1 - 2.3) bzw. mittlerer Einlagesatz (Spalte 5))		639'718				17'357	60%	10'414
Total 1 + 2 bzw. mittlerer Einlagesatz (Spalte 5))		5'539'718				78'607	60%	47'164
Einmalige Anschlussgebühren, an Einlage angerechnet ⁴								8'224
Einlage Spezialfinanzierung abzüglich Anschlussgebühren								38'940
⑦ Stand Verwaltungsvermögen		66'586					in Prozent von ①: (100*⑦/①)	Höchstens Fr. 200 / EW ⁵
⑧ Stand Spezialfinanzierung Wertehalt		590'240					in Prozent von ①: (100*⑧/①)	EW ⁶
								Fr./EW
								709
								67

Bemerkungen: ARA-Thunersee Kostenverteiler Anteil 0.434916% Abrechnung 2023

Datum:

19. Feb 25

Unterschrift:



¹ Diese Blatt ist Bestandteil der Jahresrechnung. Eine Kopie senden Sie bitte an das AWA: ae.awa@be.ch

² Die Einlage in die Spezialfinanzierung muss mindestens 60% betragen, solange der Bestand der SF Wertehalt nicht mehr als 25% des Wiederbeschaffungswertes beträgt.

³ Daten des Teils 2 nur dann angeben, wenn der Verband die Einlage in die Spezialfinanzierung nicht selber vornimmt. (Anteil gemäss Kostenverteiler Verband).

⁴ Die einmaligen Anschlussgebühren dürfen an die jährliche Einlage in die Spezialfinanzierung Wertehalt angerechnet werden.

⁵ Gemäss Artikel 32, Absatz 4 KGV ist die Einlage in die Spezialfinanzierung auf jährlich Fr. 200 (Gemeinde und Region) pro Einwohnerwert beschränkt.

⁶ Einwohnerwert (EW): Gemäss Artikel 36g KGV.

	Bestand 1.1	Zuwachs	Abgang	Bestand 31.12.
Aktiven	8'587'437.40	10'528'763.50	10'893'411.54	8'222'789.36
10 Finanzvermögen	5'443'315.65	9'572'027.70	10'107'797.74	4'877'545.61
100 Flüssige Mittel und kurzfristige Geldanlagen	1'260'929.11	2'881'976.05	3'433'159.83	709'745.33
1000 Kasse	3'480.65	4'550.15	5'227.75	2'803.05
10000 Kasse	3'480.65	4'550.15	5'227.75	2'803.05
10010 Post	74'302.58	41'889.65	69'144.90	47'047.33
10010 Post Geschäftskonten	74'302.58	41'889.65	69'144.90	47'047.33
10010.01 Postkonto 30-13327-9	74'302.58	41'889.65	69'144.90	47'047.33
1002 Bank	1'183'145.88	2'835'536.25	3'358'787.18	659'894.95
10020 Bankkontokorrente	1'183'145.88	2'835'536.25	3'358'787.18	659'894.95
10020.01 Raiffeisen KK 1279.64	1'176'689.86	2'831'787.63	3'358'380.24	650'097.25
10020.02 Raiffeisen Depot 9786 1	6'456.02	3'748.62	406.94	9'797.70
101 Forderungen	722'703.34	6'611'321.25	6'632'624.51	701'400.08
1010 Forderungen aus Lieferungen und Leistungen an Dritte	88'271.10	376'804.40	418'416.55	46'658.95
10100 Forderungen aus Lieferungen und Leistungen	59'755.35	375'961.50	405'757.15	29'959.70
10100.01 Debitoren, diverse	15'120.60	17'623.70	22'204.95	10'539.35
10100.07 Kadaversammlung	2'425.85	3'027.95	2'435.85	3'017.95
10100.10 Debitoren Automatikkonto	42'208.90	355'309.85	381'116.35	16'402.40

	Bestand 1.1	Zuwachs	Abgang	Bestand 31.12.
10110	Kontokorrente mit Dritten			
10110.01	ARA Thunersee	28'515.75	842.90	16'699.25
		28'515.75	12'659.40	16'699.25
1012	Steuerforderungen			
10120	Forderungen allgemeine Gemeindesteuern	339'234.55	5'919'387.30	342'944.85
10120.01	Steuer Guthaben NESKO	325'490.15	2'977'074.35	360'994.55
10120.10	Girokonto Kanton	30'018.90	2'942'312.95	
10120.99	Wertberichtigung auf Steuerguthaben	-16'274.50	1'775.20	-18'049.70
1014	Transferforderungen			
10140	Transferforderungen	291'053.36	304'239.24	304'239.24
10140.01	Lastenausgleich Sozialhilfe	291'053.36	304'239.24	304'239.24
1019	Übrige Forderungen			
10190	Übrige Forderungen	4'144.33	10'890.31	7'557.04
10190.02	Verechnungssteuer	2'060.43	2'081.45	4'141.88
10192	MWST Vorsteuerguthaben			
10192.20	MWST Abwasser Vorsteuer	2'083.90	8'808.86	3'415.16
10192.21	MWST Abwasser Vorsteuer IR	1'830.55	5'491.66	3'415.16
		253.35	3'317.20	
104	Aktive Rechnungsabgrenzungen			
1041	Sachaufwand	42'013.40	72'130.40	72'130.40
10410	Sachaufwand	42'013.40	43'583.70	43'583.70
10410.01	Transitorische Aktiven	42'013.40	43'583.70	43'583.70

	Bestand 1.1	Zuwachs	Abgang	Bestand 31.12.
1042	Aktive Rechnungsabgrenzungen	28'546.70		28'546.70
10420	Transitorische Steuern	28'546.70		28'546.70
10420.01	Transitorische Steuern	28'546.70		28'546.70
107	Finanzanlagen	6'600.00		153'500.00
1070	Aktien und Anteilscheine	6'600.00		153'500.00
10700	Aktien und Anteilscheine	6'600.00		153'500.00
10700.01	Anteilscheine	200.00		200.00
10700.02	Genussscheine Roche Holding	6'600.00		153'300.00
108	Sachanlagen FV	3'240'769.80		3'240'769.80
1084	Gebäude FV	3'240'769.80		3'240'769.80
10840	Gebäude FV	3'240'769.80		3'240'769.80
10840.02	Gemeindehaus	1'093'106.00		1'093'106.00
10840.03	Wohnhaus M	1'516'520.35		1'516'520.35
10840.04	Einstellhalle	631'143.45		631'143.45
14	Verwaltungsvermögen	956'735.80	785'613.80	3'345'243.75
140	Sachanlagen VV	909'772.60	781'883.00	3'287'292.40
1401	Strassen / Verkehrswege	32'245.70	15'840.55	458'894.45
14010	Strassen / Verkehrswege	32'245.70	15'840.55	458'894.45
14010.01	Strassen	354'642.85		354'642.85
14010.02	Parkplätze	150'000.00		150'000.00
14010.03	Naturstrassen	32'245.70		32'245.70
14010.99	WB Strassen / Verkehrswege allgemeiner Haushalt	-62'153.55	15'840.55	-77'994.10

	Bestand 1.1	Zuwachs	Abgang	Bestand 31.12.
1403 Tiefbauten	228'251.90	394'759.10	13'649.95	609'361.05
14031 Tiefbauten Wasserwerk	160'640.90	394'759.10	12'625.00	542'775.00
14031.01 Wasserversorgungsanlagen	159'513.00			159'513.00
14031.04 Wasserleitungen		335'375.55		335'375.55
14031.06 Mess-, Steuerungs- Anlagen VV	33'212.50	59'383.55		92'596.05
14031.99 WB Tiefbauten Wasserwerk	-32'084.60		12'625.00	-44'709.60
14032 Tiefbauten Abwasserbeseitigung	67'611.00		1'024.95	66'586.05
14032.01 Kanalisationsanlage	75'685.75			75'685.75
14032.99 WB Tiefbauten Abwasserbeseitigung	-8'074.75		1'024.95	-9'099.70
1404 Hochbauten	1'716'758.75	238'832.75	82'668.20	1'872'923.30
14040 Hochbauten	1'716'758.75	238'832.75	82'668.20	1'872'923.30
14040.02 Schulliegenschaften	86'954.20			86'954.20
14040.03 Schiessanlagen	49'999.00			49'999.00
14040.04 Friedhof	68'731.55			68'731.55
14040.05 Werkraum Schule	1'673'544.20	238'832.75		1'912'376.95
14040.99 WB Hochbauten	-162'470.20		82'668.20	-245'138.40
1406 Mobilien VV	6'517.30		6'517.30	
14060 Mobilien VV	6'517.30		6'517.30	
14060.01 Mobilien VV	32'586.10			32'586.10
14060.99 EDV-Anlage Verwaltung	-26'068.80		6'517.30	-32'586.10
1407 Anlagen im Bau	551'932.10	243'935.05	609'844.40	186'022.75
14070 Anlagen im Bau	551'932.10	243'935.05	609'844.40	186'022.75
14070.02 Schulliegenschaften	3'462.85	235'369.90	238'832.75	
14070.04 Waldweg Kaltbrunnen	30'291.90	1'953.80	32'245.70	
14070.05 Belagserneuerung Kirchstalden		6'611.35		6'611.35
14071.01 GWP Wasser	22'509.30			22'509.30

	Bestand 1.1	Zuwachs	Abgang	Bestand 31.12.
14071.02	156'902.10			156'902.10
14071.03	33'983.30		33'983.30	
14071.04	301'392.25		301'392.25	
14072.01	3'390.40		3'390.40	
1409	213'453.45		53'362.60	160'090.85
14099	213'453.45		53'362.60	160'090.85
14099.01	630'211.00			630'211.00
14099.31	14'695.25			14'695.25
14099.93	-9'796.80		1'224.60	-1'102.140
14099.99	-42'1656.00		52'138.00	-473'794.00
142	3'861.60	8'536.25	1'541.40	10'856.45
1427	3'861.60	8'536.25	1'541.40	10'856.45
14270	3'861.60	8'536.25	1'541.40	10'856.45
14270.01		1'541.40	1'541.40	
14270.02	3'861.60	6'994.85		10'856.45
146	10'857.35	38'426.95	2'189.40	47'094.90
1462	10'857.35	38'426.95	2'189.40	47'094.90
14622	10'857.35	38'426.95	2'189.40	47'094.90
14622.10	11'259.85	38'426.95	720.40	48'966.40
14622.99	-402.50		1'469.00	-1'871.50

	Bestand 1.1	Zuwachs	Abgang	Bestand 31.12.
Passiven	8'587'437.40	483'094.38	847'742.42	8'222'789.36
20 Fremdkapital	1'704'572.27	325'942.47	602'045.47	1'428'469.27
200 Laufende Verbindlichkeiten	175'419.37	312'840.92	289'733.47	198'526.82
2000 Laufende Verbindl. aus Lief. u. Leistungen von Dritten	163'980.87	299'218.97	275'980.07	187'219.77
20000 Laufende Verbindl. aus Lief. u. Leistungen von Dritten	163'980.87	188'087.92	164'849.02	187'219.77
20000.01 Kreditorensammelkonto	163'980.87	188'047.92	164'849.02	187'179.77
20000.03 Durchlaufkonto		40.00		40.00
Kreditoren Sozial- und Personalversicherungen	111'131.05	55'484.20	55'484.20	111'131.05
20001.01 Abrechnungskonto AHV		55'484.20	55'484.20	
20001.02 Abrechnungskonto Unfallversicherung		6'298.25	6'298.25	
20001.04 Abrechnungskonto Pensionskassenbeiträge		44'215.20	44'215.20	
20001.05 Abrechnungskonto Krankentaggeldversicherungen		5'133.40	5'133.40	
2002 Steuern	11'438.50	13'621.95	13'753.40	11'307.05
20022 Steuerschulden MWST	11'438.50	13'621.95	13'753.40	11'307.05
20022.10 MWST Wasser	107.85	2'366.70	2'381.25	93.30
20022.20 MWST Abwasser	11'330.65	11'255.25	11'372.15	11'213.75
204 Passive Rechnungsabgrenzung	9'413.00	9'915.45	9'413.00	9'915.45
2044 Finanzaufwand / Finanzertrag	9'413.00	9'915.45	9'413.00	9'915.45
20440 RA Finanzaufwand / Finanzertrag	9'413.00	9'915.45	9'413.00	9'915.45
20440.01 Transitorische Passiven, Dauerabgrenzungen	9'413.00	9'915.45	9'413.00	9'915.45

	Bestand 1.1	Zuwachs	Abgang	Bestand 31.12.
206 Langfristige Finanzverbindlichkeiten	1'500'000.00		300'000.00	1'200'000.00
2064 Darlehen, Schuldscheine	1'500'000.00		300'000.00	1'200'000.00
20640 Langfristige Darlehen	1'500'000.00		300'000.00	1'200'000.00
20640.02 Darlehen Kantonalbank	500'000.00			500'000.00
20640.03 Darlehen Raiffeisenbank 729.000.407.1	1'000'000.00		300'000.00	700'000.00
209 Verbindl. gegenüber Spezialfinanz. und Fonds im FK	19'739.90	3'186.10	2'899.00	20'027.00
2092 Verbindlichkeiten gegenüber Legaten und Stiftungen	19'739.90	3'186.10	2'899.00	20'027.00
20920 Verbindlichkeiten gegenüber Legaten und Stiftungen	19'739.90	3'186.10	2'899.00	20'027.00
20920.01 Fonds für Soforthilfe SOHl	14'889.90	186.10		15'076.00
20920.03 Amtsanzeiger Fonds	4'850.00	3'000.00	2'899.00	4'951.00
29 Eigenkapital	6'882'865.13	157'151.91	245'696.95	6'794'320.09
290 Verpfl. bzw. Vorsch. gegenüber Spezialfinanzierungen	1'573'618.14	46'329.01	28'021.62	1'591'925.53
2900 Spezialfinanzierungen im Eigenkapital	1'573'618.14	46'329.01	28'021.62	1'591'925.53
29000 Spezialfinanzierungen im Eigenkapital	3'14'022.85		3'580.85	3'10'442.00
29000.01 Feuerwehrfonds	3'14'022.85		3'580.85	3'10'442.00
29001 Verpflichtungen Wasserversorgung	557'885.43	1'571.31		559'456.74
29001.01 Spezialfinanzierung RA Wasser	557'885.43	1'571.31		559'456.74
29002 Verpflichtungen / Vorschüsse Abwasserbeseitigung	590'240.40	44'757.70		634'998.10
29002.01 Spezialfinanzierung RA Abwasser	590'240.40	44'757.70		634'998.10
29003 Verpflichtungen / Vorschüsse Abfall	1'11'469.46		24'440.77	87'028.69
29003.01 Spezialfinanzierung RA Abfall	1'11'469.46		24'440.77	87'028.69

	Bestand 1.1	Zuwachs	Abgang	Bestand 31.12.	
293	Vorfinanzierungen	2'330'560.21	110'822.90	60'187.65	2'381'195.46
2930	Vorfinanzierungen	2'330'560.21	110'822.90	60'187.65	2'381'195.46
29300	Vorfinanzierungen	1'211'676.31	23'599.90	4'629.70	1'230'646.51
29300.01	Grabunterhaltsfonds	38'992.25	5'887.40	1'739.55	43'140.10
29300.02	Liegenschaft Finanzvermögen	586'619.50	17'712.50	1'348.75	602'983.25
29300.03	Waldbewirtschaftung SF	515'581.11			515'581.11
29300.04	Mehrwertabschöpfung SF	10'433.45		1'541.40	8'892.05
29300.05	Mehrwertabschöpfung SF neu	60'050.00			60'050.00
29301	Vorfinanzierungen Wasserversorgung	682'414.95	40'059.00	17'308.95	705'165.00
29301.01	Spezialfinanzierung Werterhaltung Wasseranlagen	682'414.95	40'059.00	17'308.95	705'165.00
29302	Vorfinanzierungen Abwasserentsorgung	436'468.95	47'164.00	38'249.00	445'383.95
29302.01	Spezialfinanzierung Werterhaltung Abwasser	436'468.95	47'164.00	38'249.00	445'383.95
294	Reserven	880'157.82			880'157.82
2940	Finanzpolitische Reserve	880'157.82			880'157.82
29400	Zusätzliche Abschreibungen	880'157.82			880'157.82
29400.01	Zusätzliche Abschreibungen	880'157.82			880'157.82
296	Neubewertungsreserve Finanzvermögen	68'750.00			68'750.00
2960	Neubewertungsreserve Finanzvermögen	68'750.00			68'750.00
29601	Schwankungsreserve	68'750.00			68'750.00
29601.01	Schwankungsreserve	68'750.00			68'750.00

		Bestand 1.1	Zuwachs	Abgang	Bestand 31.12.
299	Bilanzüberschuss / -fehlbetrag	2'029'778.96		157'487.68	1'872'291.28
2990	Jahresergebnis			157'487.68	-157'487.68
29900	Jahresergebnis			157'487.68	-157'487.68
29900.01	Jahresergebnis			157'487.68	-157'487.68
2999	Kumulierte Ergebnisse der Vorjahre	2'029'778.96			2'029'778.96
29990	Kumulierte Ergebnisse der Vorjahre	2'029'778.96			2'029'778.96
29990.01	Bilanzüberschuss / Nettovermögen	2'029'778.96			2'029'778.96

Bezeichnung	Rechnung 2024		Budget 2024		Rechnung 2023	
	Aufwand	Ertrag	Aufwand	Ertrag	Aufwand	Ertrag
0 Allgemeine Verwaltung	454'318.23	28'272.90	488'950.00	27'100.00	430'817.38	25'233.70
01 Legislative und Exekutive	54'447.60	1'100.00	60'700.00	1'100.00	55'949.15	550.00
011 Legislative	10'441.20		12'450.00		14'099.55	
0110 Legislative	10'441.20		12'450.00		14'099.55	
3100.01 Büromaterial	215.30		1'000.00		908.70	
3102.01 Drucksachen, Publikationen, Stimmmaterial	996.40		900.00		1'604.70	
3130.01 Honorar Rechnungsprüfung	6'236.05		7'000.00		8'590.70	
3130.02 Dienstleistungen Dritter (Porti)	2'422.75		3'300.00		2'247.50	
3170.01 Spesen und Verpflegung	570.70		250.00		747.95	
012 Exekutive	44'006.40	1'100.00	48'250.00	1'100.00	41'849.60	550.00
0120 Exekutive	44'006.40	1'100.00	48'250.00	1'100.00	41'849.60	550.00
3000.01 Sitzungsgelder Gemeinderat	28'040.00		29'600.00		26'630.00	
3000.02 Sitzungsgelder Kommissionen	2'800.00		3'700.00		2'380.00	
3050.01 AG-Beiträge AHV, IV, EO, ALV, Verwaltungskosten	2'069.40		1'900.00		1'926.20	
3053.01 AG-Beiträge an Unfallversicherungen	76.50		300.00		71.95	
3054.01 AG-Beiträge an Familienausgleichskasse	472.50		400.00		439.80	
3090.01 Aus- und Weiterbildung			350.00			
3130.01 Dienstleistungen Dritter	490.00		600.00		480.00	
3170.01 Reisekosten und Spesen	112.00		200.00			
3199.01 Ratskredit	9'946.00		11'200.00		9'921.65	
4612.01 Verrechneter Personalaufwand		1'100.00		1'100.00		550.00

Bezeichnung	Rechnung 2024		Budget 2024		Rechnung 2023		
	Aufwand	Ertrag	Aufwand	Ertrag	Aufwand	Ertrag	
02	Allgemeine Dienste	399'870.63	27'172.90	428'250.00	26'000.00	374'868.23	24'683.70
022	Allgemeine Dienste, übrige	358'949.98	27'172.90	387'250.00	26'000.00	334'333.98	24'683.70
0220	Allgemeine Dienste, übrige	358'949.98	27'172.90	387'250.00	26'000.00	334'333.98	24'683.70
3010.01	Löhne Verwaltungspersonal	206'123.25		214'700.00		212'753.45	
3040.01	Betreuungszulagen	1'566.00		1'800.00		1'728.00	
3050.01	AG-Beiträge AHV, IV, EO, ALV, Verwaltungskosten	13'541.10		14'200.00		13'713.85	
3052.01	Beiträge Pensionskasse	12'370.20		14'000.00		13'377.60	
3053.01	AG-Beiträge an Unfallversicherungen	3'213.70		3'800.00		3'313.75	
3054.01	AG-Beiträge an Familienausgleichskasse	3'091.85		3'500.00		3'131.30	
3055.01	AG-Beiträge an Krankentaggeldversicherungen	3'277.40		4'100.00		2'269.50	
3090.01	Aus- und Weiterbildung	100.00		4'700.00		3'062.80	
3100.01	Büromaterial	705.50		3'200.00		841.70	
3110.01	Büromöbel und -geräte	2'799.65		1'500.00		1'920.80	
3111.01	Maschinen, Geräte			1'000.00			
3113.01	Hardware			2'500.00		4'656.00	
3118.01	Immaterielle Anlagen (Software)	4'658.74		2'000.00		2'1209.05	
3130.01	EDV-Support	1'078.25		2'000.00		664.00	
3130.02	Porti, Telefon, Gebühren	3'384.29		4'400.00		3'660.68	
3130.03	Reorganisation Gemeindearchiv	42'004.15		40'000.00			
3130.04	Internet	189.20		1'000.00		492.35	
3134.01	Sachversicherungsprämien	4'432.20		4'700.00		4'237.95	
3150.01	Unterhalt Büromöbel und -geräte			300.00			
3153.01	Informatik-Unterhalt Hardware			1'000.00			
3158.01	Unterhalt immaterielle Anlagen	30'927.70		36'100.00		20'689.95	
3162.01	Kopierer Leasing	1'964.65		3'000.00		2'666.05	
3170.01	Reisekosten und Spesen	69.00		200.00		242.30	
3199.01	Übriger Betriebsaufwand	1'669.35		250.00		143.50	
3199.02	Urheberrechtsgebühren	143.65		6'500.00		6'517.20	
3320.00	Planmässige Abschreibungen Informatik	6'517.30		15'000.00		11'274.20	
3611.01	Entschädigungen an Kanton	13'354.85		1'800.00		1'768.00	
3611.02	Berufs- /Fachorganisationen	1'768.00					
4250.01	Verkäufe		38.00		100.00		
4250.02	Mahnspesen				100.00		74.80

Bezeichnung	Rechnung 2024		Budget 2024		Rechnung 2023	
	Aufwand	Ertrag	Aufwand	Ertrag	Aufwand	Ertrag
4260.01 Rückerstattungen Dritter		961.80		100.00		1'599.50
4612.01 Verrechnete Dienstleistungen an Spezialfinanzierungen		16'500.00		16'500.00		13'900.00
4611.01 Entschädigung Registerführung Kanton		752.00				775.00
4910.01 Interne Verrechnung		8'921.10		9'200.00		8'334.40
029 Verwaltungsvermögen	40'920.65		41'000.00		40'534.25	
0290 Verwaltungsvermögen	40'920.65		41'000.00		40'534.25	
3101.01 Betriebs-, Verbrauchsmaterial	115.00		600.00		165.95	
3120.01 Ver- und Entsorgung Liegenschaften VV	2'367.65		2'100.00		1'910.50	
3134.01 Sachversicherungsprämien	955.00		1'100.00		947.55	
3910.01 Verrechneter Aufwand	6'792.50		6'400.00		6'849.55	
3930.01 Interne Verrechnung Betriebs & Verwaltungskosten	3'594.50		3'700.00		3'564.70	
3940.01 Kalkulatorische Miete Verwaltung	27'096.00		27'100.00		27'096.00	
1 Öffentliche Ordnung und Sicherheit, Verteidigung	103'690.71	88'983.56	109'700.00	84'250.00	110'461.25	87'491.00
11 Öffentliche Sicherheit	479.40		500.00		486.60	
111 Polizei	479.40		500.00		486.60	
1110 Polizei	479.40		500.00		486.60	
3631.01 Beiträge an Kantone und Konkordate (Interventionskosten)	479.40		500.00		486.60	
14 Allgemeines Rechtswesen	15'537.61	19'247.21	14'000.00	11'300.00	30'618.05	25'172.15
140 Allgemeines Rechtswesen	15'537.61	19'247.21	14'000.00	11'300.00	30'618.05	25'172.15
1400 Allgemeines Rechtswesen	15'537.61	19'247.21	14'000.00	11'300.00	30'618.05	25'172.15
3010.01 Entschädigungen	477.50		600.00		223.55	
3053.01 AG-Beiträge an Unfallversicherungen	1.20		50.00		0.55	
3102.01 Drucksachen, Publikationen			1'000.00			
3130.01 Dienstleistungen Dritter Gebühren		10'654.30		7'000.00		14'926.90
3132.01 Nachführung Vermessungswerk.		3'439.55		5'300.00		4'716.75
3132.02 Nachführung ÖREB-Kataster		955.05				10'750.25

Bezeichnung	Rechnung 2024		Budget 2024		Rechnung 2023	
	Aufwand	Ertrag	Aufwand	Ertrag	Aufwand	Ertrag
3181.01 Forderungsverluste Gebühren	10.01		50.00		0.05	
4210.01 Gebühren Verwaltung		4'509.71		3'000.00		4'168.85
4210.02 Gebühren Bauwesen		14'737.50		8'000.00		21'003.30
4260.01 Rückerstattungen				300.00		
15 Feuerwehr	69'736.35	69'736.35	72'950.00	72'950.00	62'318.85	62'318.85
150 Feuerwehr	69'736.35	69'736.35	72'950.00	72'950.00	62'318.85	62'318.85
1500 Feuerwehr	69'736.35	69'736.35	72'950.00	72'950.00	62'318.85	62'318.85
3120.01 Ver- und Entsorgung Liegenschaften VV			300.00		455.85	
3151.01 Unterhalt Hydranten			20'400.00		4'770.00	
3181.01 Forderungsverlust Ersatzsteuer			1'000.00		424.45	
3510.00 Einlage in Spezialfinanzierung			50'000.00		8'550.85	
3612.01 Feuerwehr Steffisburg regio		49'484.40	1'250.00		47'127.70	
3612.02 Interne Verrechnung Dienstleistungen		1'135.00			990.00	
4200.01 Ersatzabgaben		50'131.45		55'000.00		49'378.15
4409.01 Verrechnete Zinse		785.05		800.00		763.70
4510.01 Entnahme aus Spezialfinanzierung		3'580.85		5'150.00		
4634.01 Beiträge von öffentl. Unternehmen (GVB)		15'239.00		12'000.00		12'177.00
16 Verteidigung	17'937.35		22'250.00		17'037.75	
161 Militär	2'076.50		2'450.00		2'453.05	
1610 Militär	2'076.50		2'450.00		2'453.05	
3300.00 Planmässige Abschreibungen		1'250.00		1'250.00		1'250.00
3910.01 Interne Verrechnung		826.50		1'200.00		1'203.05
162 Zivile Verteidigung	15'860.85		19'800.00		14'584.70	
1620 Zivilschutz	15'860.85		17'600.00		14'584.70	
3120.01 Ver- und Entsorgung Liegenschaften VV		707.55		700.00		634.70
3134.01 Versicherungsprämien		575.40		400.00		234.55
3144.01 Unterhalt Hochbauten				500.00		

Bezeichnung	Rechnung 2024		Budget 2024		Rechnung 2023	
	Aufwand	Ertrag	Aufwand	Ertrag	Aufwand	Ertrag
3612.01 ZSO Steffsburg-Zulg	14'577.90		16'000.00		13'715.45	
1621 Landesverteidigung GFO			2'200.00		2'200.00	
3612.01 Einsatzkostenversicherung			2'200.00			
2 Bildung	1'109'973.21	145'223.10	1'077'590.00	146'100.00	953'201.18	126'547.35
21 Obligatorische Schule	1'109'973.21	145'223.10	1'077'590.00	146'100.00	953'201.18	126'547.35
211 Eingangsstufe	37'254.25	9'734.50	67'020.00	8'900.00	94'012.50	9'133.80
2110 Kindergarten	37'254.25	9'734.50	67'020.00	8'900.00	94'012.50	9'133.80
3090.01 Aus- und Weiterbildung Personal	88.50		200.00			
3104.01 Lehrmittel	2'222.70		2'520.00		2'629.55	
3110.01 Mobiliar	562.30		500.00		808.90	
3130.01 Dienstleistungen Dritter			100.00			
3150.01 Unterhalt Mobilien	245.90		300.00			
3170.01 Schulveranstaltungen	179.35		200.00		40.00	
3171.01 Exkursionen, Schulreisen und Lager			200.00			
3611.01 Lehrerbildung an Kanton	33'955.50		63'000.00		90'534.05	
4611.01 Entschädigungen Kanton		1'659.50		1'500.00		1'623.80
4612.01 Entschädigungen von Gemeinden		8'075.00		7'400.00		7'510.00
212 Primarstufe	352'941.53	32'937.00	330'520.00	30'500.00	269'810.08	30'917.70
2120 Primarstufe	352'941.53	32'937.00	330'520.00	30'500.00	269'810.08	30'917.70
3000.01 Tag- und Sitzungsgelder.	3'310.00		3'000.00		2'480.00	
3053.01 Beiträge Unfallversicherungen	8.20		20.00		175.00	
3090.01 Aus- und Weiterbildung Personal	276.00		1'000.00		2'490.20	
3100.01 Büromaterial	250.45		2'500.00		15'212.14	
3104.01 Lehrmittel	15'605.60		17'500.00		1'809.70	
3104.02 Lehrmittel Schulbibliothek	2'569.39		2'500.00		4'478.12	
3104.03 Lehrmittel Werken	3'843.30		4'800.00		13'041.30	
3110.01 Schulmobiliar	202.41		1'000.00		4'048.15	
3113.01 Hardware	7'567.10		10'800.00			

Bezeichnung	Rechnung 2024		Budget 2024		Rechnung 2023	
	Aufwand	Ertrag	Aufwand	Ertrag	Aufwand	Ertrag
3118.01 Immaterielle Anlagen (Software)	4'777.18		9'400.00		1'010.60	
3130.01 Telefon, Porti, Gebühren	499.55		600.00		786.90	
3130.02 EDV-Support	888.60		1'000.00		344.90	
3130.03 Schülertransporte	2'1168.00		25'000.00		21'641.20	
3150.01 Unterhalt Schulmobiliar	1'503.60		4'500.00			
3153.01 Informatik-Unterhalt Hardware	355.35		500.00		148.90	
3158.01 Unterhalt immaterielle Anlagen	2'380.00		2'500.00		2'383.20	
3162.01 Kopierer Leasing	4'805.00		4'500.00		4'439.20	
3170.01 Exkursionen, Schulreisen	8'081.10		12'000.00		6'241.02	
3171.01 Reisekosten und Spesen	22.50		400.00		211.65	
3199.02 Schulkommission	3'077.20		3'000.00		2'583.70	
3611.01 Lehrerbildung an Kanton	27'1116.00		223'000.00		185'709.20	
3635.01 Beiträge an private Unternehmungen	635.00		1'000.00		575.00	
4611.01 Entschädigungen Kanton		25'134.00		24'500.00		24'071.70
4612.01 Entschädigungen von Gemeinden		7'803.00		6'000.00		6'846.00
4631.01 Beiträge Schülertransport						
213 Oberstufe	359'916.68	73'239.25	332'500.00	80'000.00	281'805.75	65'892.50
2130 Sekundarstufe I	359'916.68	73'239.25	332'500.00	80'000.00	281'805.75	65'892.50
3612.01 OSZ Schulbetrieb	264'528.88		252'000.00		202'062.65	
3612.02 OSZ Investitionskostenanteil	69'035.80		70'500.00		68'485.25	
3612.03 Schulgeld Gymnasium	26'352.00		10'000.00		11'257.85	
4611.01 Entschädigung von Kanton		73'239.25		80'000.00		65'892.50
214 Musikschulen	10'875.15		11'100.00		10'586.70	
2140 Musikschulen	10'875.15		11'100.00		10'586.70	
3635.01 Beiträge Musikschulen	10'875.15		11'100.00		10'586.70	

Bezeichnung	Rechnung 2024		Budget 2024		Rechnung 2023	
	Aufwand	Ertrag	Aufwand	Ertrag	Aufwand	Ertrag
217 Schulliegenschaften	258'612.00	28'126.10	255'000.00	25'900.00	226'527.05	20'603.35
2170 Schulliegenschaften Primarschulen und Kindergarten	258'612.00	28'126.10	255'000.00	25'900.00	226'527.05	20'603.35
3010.01 Löhne Betriebspersonal	97'280.55		99'400.00		98'301.85	
3050.01 AG-Beiträge AHV, IV, EO, ALV, Verwaltungskosten	6'390.95		6'650.00		6'290.40	
3052.01 Beiträge an Pensionskassen	8'422.20		8'750.00		8'551.80	
3053.01 Beiträge Unfallversicherung	1'347.05		1'500.00		1'362.05	
3054.01 AG-Beiträge an Familienausgleichskasse	1'459.20		1'600.00		1'436.25	
3055.01 AG-Beiträge an Krankentaggeldversicherungen	1'167.35		1'400.00		770.90	
3101.01 Reinigungsmaterial	2'145.00		2'000.00		3'836.25	
3110.01 Geräte und Maschinen			500.00			4'542.50
3111.01 Maschinen, Geräte und Fahrzeuge						19'566.20
3120.01 Ver- und Entsorgung Liegenschaften	19'473.90		27'400.00		1'341.40	
3120.02 Versorgung Schulküche	1'443.90		1'000.00		4'847.65	
3134.01 Sachversicherungsprämien	6'483.00		6'100.00		2'098.00	
3144.01 Unterhalt Hochbauten	31'097.50		8'000.00			
3144.02 Unterhalt Schulküche			1'000.00			29.20
3150.01 Unterhalt Mobilien			900.00			1'731.75
3151.01 Unterhalt Geräte Maschinen	236.20		1'500.00		802.50	
3161.01 Mieten, Benutzungskosten Anlagen	337.85		200.00			
3161.02 Kirchengemeinde Benützung Schulküche	500.00		500.00			
3170.01 Reisekosten und Spesen	480.00		500.00			480.00
3300.40 Planmässige Abschreibungen Hochbauten	78'668.95		84'600.00			69'115.65
3910.01 Verrechneter Aufwand	210.00					
3930.01 Interne Verrechnung von Betriebs- und Verwaltungskost.	1'468.40		1'500.00		1'422.70	
4260.01 Rückstellungen Dritter		1'890.00		1'000.00		100.00
4472.01 Raumvermietung, Turnhalle		19'308.65		18'400.00		1'520.00
4910.01 Interne Verrechnung Hauswart		6'927.45		6'500.00		18'983.35
4930.01 Interne Verrechnung Betriebskosten						

Bezeichnung	Rechnung 2024		Budget 2024		Rechnung 2023	
	Aufwand	Ertrag	Aufwand	Ertrag	Aufwand	Ertrag
218 Tagesbetreuung	1'012.00		2'800.00		1'000.00	
2180 Tagesbetreuung	1'012.00		2'800.00		1'000.00	
3635.01 Mittagstisch	1'012.00		2'800.00		1'000.00	
219 Obligatorische Schule, übriges	89'361.60	1'186.25	78'650.00	800.00	69'459.10	
2197 Schulsozialdienst	89'361.60	1'186.25	78'650.00	800.00	69'459.10	
3612.01 MR Zulg	80'092.20		75'000.00		66'606.50	
3612.02 Schulsozialarbeit	9'269.40		3'650.00		2'852.60	
4631.01 Beitrag Kanton Schulsozialarbeit		1'186.25		800.00		
3 Kultur, Sport und Freizeit	9'011.31	3'000.00	12'300.00	2'000.00	9'334.83	3'000.00
32 Kultur, übrige	9'011.31	3'000.00	12'300.00	2'000.00	9'334.83	3'000.00
322 Konzert und Theater	800.00		800.00		800.00	
3220 Konzert und Theater	800.00		800.00		800.00	
3635.01 Beitrag an Musikgesellschaft	800.00		800.00		800.00	
329 Kultur, übriges	8'211.31	3'000.00	11'500.00	2'000.00	8'534.83	3'000.00
3290 Kultur, übriges	8'211.31	3'000.00	11'500.00	2'000.00	8'534.83	3'000.00
3130.02 Neuzuzüger- und Jungbürgerfeier	1'722.31		2'000.00		2'045.83	
3510.01 Einlage in Amtsanzeigerfonds	3'000.00		2'000.00		3'000.00	
3614.01 Kulturförderung Region Thun	3'489.00		3'500.00		3'489.00	
3635.01 Übrige Beiträge und Spenden			3'000.00		3'000.00	
3636.01 Beitrag Jungschar VIVA Fahmi			1'000.00			
4632.01 Beitrag Amtsanzeigerverband		3'000.00		2'000.00		3'000.00

Bezeichnung	Rechnung 2024		Budget 2024		Rechnung 2023	
	Aufwand	Ertrag	Aufwand	Ertrag	Aufwand	Ertrag
4 Gesundheit	4'003.85		4'600.00		3'702.80	
42 Ambulante Krankenpflege	300.00		300.00		300.00	
421 Ambulante Krankenpflege	300.00		300.00		300.00	
4210 Ambulante Krankenpflege	300.00		300.00		300.00	
3636.01 Beitrag an private Organe	300.00		300.00		300.00	
43 Gesundheitsprävention	3'703.85		4'300.00		3'402.80	
432 Krankheitsbekämpfung, übrige	405.00		600.00		402.00	
4320 Krankheitsbekämpfung, übrige	405.00		600.00		402.00	
3636.01 Beiträge Organisationen	405.00		600.00		402.00	
433 Schulgesundheitsdienst	3'298.85		3'700.00		3'000.80	
4330 Schulgesundheitsdienst	782.25		1'000.00		490.00	
3136.01 Honorar Schularzt	782.25		1'000.00		490.00	
4331 Schulzahnpflege	2'516.60		2'700.00		2'510.80	
3101.01 Schulzahnpflegeinstruktion	331.60		400.00		257.80	
3130.01 Untersuchungskosten	2'185.00		2'300.00		2'253.00	
5 Soziale Sicherheit	681'520.40	16'239.24	695'950.00	16'300.00	650'815.90	14'324.51
53 Alter und Hinterlassene	201'200.40		199'400.00		200'314.80	
531 Alters- und Hinterlassenenversicherung AHV	15'117.25		15'600.00		15'384.90	
5310 Alters- und Hinterlassenenversicherung AHV	15'117.25		15'600.00		15'384.90	
3612.01 AHV-Zweigstelle Kostenanteil	15'117.25		15'600.00		15'384.90	

Bezeichnung	Rechnung 2024		Budget 2024		Rechnung 2023	
	Aufwand	Ertrag	Aufwand	Ertrag	Aufwand	Ertrag
532 Ergänzungsleistungen AHV / IV	185'609.00		183'100.00		184'611.00	
5320 Ergänzungsleistungen AHV / IV	185'609.00		183'100.00		184'611.00	
3631.60 Lastenausgleichsbeiträge an Kanton (EL)	185'609.00		183'100.00		184'611.00	
535 Leistungen an das Alter	474.15		700.00		318.90	
5350 Leistungen an das Alter	474.15		700.00		318.90	
3636.02 Beiträge Alterskommission	474.15		700.00		318.90	
54 Familie und Jugend	23'051.05	16'239.24	24'650.00	16'300.00	20'899.70	14'324.51
541 Familienzulagen	2'752.00		4'000.00		3'281.00	
5410 Familienzulagen	2'752.00		4'000.00		3'281.00	
3631.01 Lastenausgleichsbeiträge Familienzulagen	2'752.00		4'000.00		3'281.00	
544 Jugendschutz			250.00		52.00	
5444 Offene Kinder- und Jugendarbeit			250.00		52.00	
3612.01 Jugendarbeit Steffisburg			150.00			
3636.01 Beitrag Pro Juventute			100.00		52.00	
545 Leistungen an Familien	20'299.05	16'239.24	20'400.00	16'300.00	17'566.70	14'324.51
5450 Leistungen an Familien allgemein	20'299.05	16'239.24	20'400.00	16'300.00	17'566.70	14'324.51
3637.01 Betreuungsgutscheine	20'299.05		20'400.00		17'566.70	
4611.01 Anteil Kanton		16'239.24		16'300.00		14'053.36
4611.02 Finanzhilfe vom Kanton						271.15

Bezeichnung	Rechnung 2024		Budget 2024		Rechnung 2023	
	Aufwand	Ertrag	Aufwand	Ertrag	Aufwand	Ertrag
57 Sozialhilfe und Asylwesen	457'268.95		471'900.00		429'601.40	
579 Sozialhilfe	457'268.95		471'900.00		429'601.40	
5796 Regionaler Sozialdienst	11'939.60		12'000.00		10'709.30	
3612.01 Regionaler Sozialdienst Zulg	11'939.60		12'000.00		10'709.30	
5799 Lastenausgleich Sozialhilfe	445'329.35		459'900.00		418'892.10	
3611.01 Lastenausgleich Sozialhilfe	445'329.35		459'900.00		418'892.10	
6 Verkehr und Nachrichtenübermittlung	208'832.84	13'779.60	228'600.00	15'900.00	163'012.16	15'257.70
61 Strassenverkehr	135'962.04	13'779.60	149'900.00	15'900.00	91'136.51	10'657.70
615 Gemeindestrassen	135'962.04	13'779.60	149'900.00	15'900.00	91'136.51	10'657.70
6150 Gemeindestrassen	135'962.04	13'779.60	149'900.00	15'900.00	91'136.51	10'657.70
3010.01 Löhne	35'876.15		40'000.00		32'553.15	
3050.01 AG-Beiträge AHV, IV, EO, ALV, Verwaltungskosten	2'356.95		2'700.00		1'002.25	
3052.01 AG-Beiträge an Pensionskassen	1'315.20					
3053.01 AG-Beiträge an Unfallversicherungen	508.00		1'000.00		460.95	
3054.01 AG-Beiträge an Familienausgleichskasse	538.15		900.00		236.30	
3055.01 AG-Beiträge an Krankentaggeldversicherungen	430.50		700.00		262.10	
3090.01 Aus- und Weiterbildung des Personals			200.00			
3101.01 Unterhaltsmaterial	9'808.30		12'000.00		2'824.40	
3101.02 Betriebs-, Verbrauchsmaterial	238.05		200.00			
3101.03 Strassentafeln und Signale	568.60		1'200.00		760.10	
3101.04 Streusatz und Splitter	8'595.59		12'000.00		5'098.11	
3119.01 Übrige nicht aktivierbare Anlagen			1'000.00			
3120.01 Strom Beleuchtung + Spiegel	2'178.70		2'600.00		1'883.10	
3130.01 Strassenunterhalt durch Dritte	7'197.40		10'000.00		50.00	
3130.02 Winterdienst durch Dritte	23'999.65		25'000.00		19'175.10	
3130.04 Allgemeiner Verwaltungsaufwand			700.00			
3130.05 Dienstleistungen Dritter (Transportkosten)	367.55		1'500.00		1'618.70	
3134.01 Versicherungsprämien	140.90		200.00		131.65	

Bezeichnung	Rechnung 2024		Budget 2024		Rechnung 2023	
	Aufwand	Ertrag	Aufwand	Ertrag	Aufwand	Ertrag
3144.01 Unterhalt Hochbauten (Gebäude)						
3151.01 Unterhalt Maschinen und Werkzeug			1'500.00			
3161.01 Mieten, Benützungskosten	20'558.05		19'000.00		12'464.60	
3170.01 Reisekosten und Spesen	279.60					
3300.10 Abschreibungen Strassen	15'840.55		17'500.00		12'616.00	
3612.01 Entschädigungen an Gemeinden	5'164.15					1'660.85
4310.01 Eigenleistungen für Investitionen		6'524.15		7'150.00		1'733.25
4612.01 Verrechnete Dienstleistungen (Spezialfinanzierungen)		565.55		550.00		450.55
4631.02 Kantonsbeitrag		6'689.90		8'200.00		6'813.05
4910.01 Interne Verrechnung						
62 Öffentlicher Verkehr	72'870.80		78'700.00		71'875.65	4'600.00
629 Öffentlicher Verkehr, übriges	72'870.80		78'700.00		71'875.65	4'600.00
6290 Öffentlicher Verkehr, übriges	535.40		600.00		523.65	4'600.00
3130.02 Regionale Verkehrskonferenz	535.40		600.00		523.65	
4240.01 Benützungsgebühren GA SBB						4'600.00
6291 Gemeindeanteil Öffentlicher Verkehr	72'335.40		78'100.00		71'352.00	
3631.60 Lastenausgleichsbeiträge an Kanton (Öffentl. Verkehr)	72'335.40		78'100.00		71'352.00	
7 Umweltschutz und Raumordnung	420'731.88	398'476.13	448'320.00	420'620.00	491'020.40	472'414.80
71 Wasserversorgung	113'850.96	113'850.96	178'520.00	178'520.00	127'053.80	127'053.80
710 Wasserversorgung	113'850.96	113'850.96	178'520.00	178'520.00	127'053.80	127'053.80
7101 Wasserwerk (Gemeindebetrieb)	113'850.96	113'850.96	178'520.00	178'520.00	127'053.80	127'053.80
3010.01 Entschädigungen Sitzungsgelder	800.00		1'500.00		800.00	
3010.02 Anlagenwart und Brunnenmeister	129.95		2'000.00			
3053.01 Unfallversicherung	2.30		10.00		2.00	
3055.01 AG-Beiträge an Krankentaggeldversicherungen	1.55		10.00			
3090.01 Aus- und Weiterbildung des Personals	2'540.35		2'400.00			
3101.01 Betriebs- und Verbrauchsmaterial	138.50		2'000.00		196.55	

Bezeichnung	Rechnung 2024		Budget 2024		Rechnung 2023	
	Aufwand	Ertrag	Aufwand	Ertrag	Aufwand	Ertrag
3111.01 Anschaffungen (Wasserzähler)			4'000.00		20'062.65	
3130.01 Dienstleistungen Dritter (Elektrizität)	23'633.90		22'000.00		1'334.30	
3130.02 Qualitätssicherung Wa-Tec	2'297.80		1'500.00		2'156.85	
3130.03 Nachführung Leitungspläne	3'535.15		3'000.00			
3132.01 Honorare Leitungskataster	442.65					
3132.02 GIS Nachführung						
3134.01 Sachversicherungsprämien	1'049.80		1'000.00		868.15	
3143.01 Unterhalt Tiefbauten (Wasserleitungen)	8'146.40		40'000.00		3'296.75	
3143.09 Unterhalt Tiefbauten (Wasserleitungen) Rückerstattung					-786.90	
3158.01 Unterhalt immaterielle Anlagen	4'683.95		4'000.00			
3170.01 Reisekosten und Spesen	434.20		500.00			
3300.31 Planmässige Abschreibungen Tiefbauten (neu)	12'625.00		14'200.00		5'463.60	
3320.90 Planmässige Abschreibungen übrige immaterielle Anlagen			2'500.00			
3409.01 Verrechnete Zinsen	1'688.55		1'600.00		1'525.35	
3510.10 Einlage in Spezialfinanzierung-Werterhalt	40'059.00		54'100.00		17'498.75	
3510.50 Einlage in SF Werterhalt (Anschlussgebühren)			10'000.00		22'560.25	
3612.01 Verrechnete Dienstleistungen	10'070.60		12'200.00		6'231.25	
4240.01 Erlös aus Wasserverkauf		93'441.26		100'000.00		96'130.30
4240.50 Anschlussgebühren		3'100.75		10'000.00		22'560.25
4409.01 Verrechnete Zinsen		17'308.95		3'000.00		2'899.65
4510.01 Entnahme aus Spezialfinanzierung-Werterhalt				16'700.00		
9010.01 Ertragsüberschuss (Gewinn)	1'571.31				45'844.25	
9011.01 Aufwandüberschuss (Verlust)				48'820.00		
72 Abwasserentsorgung	179'446.95	179'446.95	149'000.00	149'000.00	162'208.50	162'208.50
720 Abwasserentsorgung	179'446.95	179'446.95	149'000.00	149'000.00	162'208.50	162'208.50
7201 Abwasserbeseitigung (Gemeindebetrieb)	179'446.95	179'446.95	149'000.00	149'000.00	162'208.50	162'208.50
3101.01 Betriebs- und Verbrauchsmaterial			500.00		20.00	
3130.01 Dienstleistungen Dritter	1'863.35		3'300.00		1'437.40	
3131.01 Planungen und Projektierungen Dritter	2'237.95		3'000.00			
3132.01 Honorare Leitungskataster	528.50				409.50	
3132.02 GIS Nachführung	4'392.10		2'000.00		3'094.20	
3143.01 Unterhalt Tiefbauten (Kanalnetz)	49'102.15		10'800.00		9'758.45	

Bezeichnung	Rechnung 2024		Budget 2024		Rechnung 2023	
	Aufwand	Ertrag	Aufwand	Ertrag	Aufwand	Ertrag
3300.30 Planmässige Abschreibungen Tiefbauten	1'024.95		1'600.00		1'024.95	
3409.01 Verrechnete Zinsen	1'023.25		800.00		884.10	
3510.10 Einlage in Spezialfinanzierung-Werterhalt	38'940.00		52'700.00		33'141.00	
3510.50 Einlage in SF Werterhalt (Anschlussgebühren)	8'224.00		10'000.00		14'023.00	
3612.01 Verrechnete Dienstleistungen	8'489.05		7'400.00		6'495.00	
3632.01 ARA Thunersee Betriebskosten	17'394.95		25'800.00		38'089.25	
3660.20 Plann. Abschr. Investitions- b. an Gemeinden u. -verbände	1'469.00		2'000.00		337.80	
4240.01 Kanalisationsgebühren		1'134'93.00		1'15'000.00		1'15'219.25
4240.02 Meteorwassergebühren		16'914.20		18'000.00		18'020.50
4240.50 Anschlussgebühren		8'224.00		10'000.00		14'023.00
4409.01 Verrechnete Zinse		2'566.75		2'400.00		2'346.65
4510.01 Entnahme aus Spezialfinanzierung-Werterhalt		38'249.00		3'600.00		12'599.10
9010.01 Ertragsüberschuss (Gewinn)	44'757.70		29'100.00		53'493.85	
73 Abfall	93'352.12	93'352.12	83'900.00	83'900.00	81'628.70	81'628.70
730 Abfall	93'352.12	93'352.12	83'900.00	83'900.00	81'628.70	81'628.70
7301 Abfall (Gemeindebetrieb)	93'352.12	93'352.12	83'900.00	83'900.00	81'628.70	81'628.70
3101.01 Betriebs- und Verbrauchsmaterial	228.52		200.00		113.80	
3102.01 Drucksachen, Publikationen	1'160.60		500.00		332.25	
3111.01 Maschinen, Geräte und Fahrzeuge	698.00		1'300.00		946.05	
3130.01 Altglas Entsorgung	635.25		7'000.00		7'351.20	
3130.02 Abfuhr und DeponieSpezialsammlungen	8'884.50		600.00		646.20	
3130.04 Betreuung/Unterhalt Sammelstelle	648.60		40'000.00		40'653.75	
3130.05 Grünabfälle	46'115.00		1'250.00		1'224.60	
3300.93 Abschreibungen bestehendes VV	1'224.60		150.00		76.55	
3409.01 Verrechnete Zinsen	61.25		3'900.00		2'467.00	
3612.01 Verrechnete Dienstleistungen	4'429.50		3'000.00		2'417.30	
3632.01 Beitrag an Tierkadaverbeseitigung	3'022.30		26'000.00		25'400.00	
3632.02 Kehrichtverband Zulü	26'244.00		46'490.00		46'000.00	
4240.01 Kehrichtgrundgebühren		10'064.00		8'000.00		46'910.00
4240.02 Containermarken		3'017.95		3'000.00		9'348.00
4240.05 Kadaverbeseitigung		203.00				2'425.85
4240.06 Kunststoff-Sammelsäcke						

Bezeichnung	Rechnung 2024		Budget 2024		Rechnung 2023	
	Aufwand	Ertrag	Aufwand	Ertrag	Aufwand	Ertrag
4250.01 Ertrag Altpapier/Karton/Glas		2'209.90		2'000.00		1'850.20
4250.02 Ertrag Altfelsen		369.00		500.00		270.80
4409.01 Verrechnete Zinsen		1'393.35		1'500.00		1'633.25
4612.01 Verrechnete Dienstleistungen		5'164.15				
4631.01 Rückerstattungen				100.00		
9011.01 Aufwandüberschuss (Verlust)		24'440.77		22'800.00		19'190.60
74 Verbauungen		959.10		4'000.00		2'683.75
741 Gewässerverbauungen		959.10		4'000.00		2'683.75
7410 Gewässerverbauungen		959.10		4'000.00		2'683.75
3101.01 Material für Gewässerunterhalt		492.10		500.00		
3142.01 Gewässerunterhalt		492.10		1'500.00		
3910.01 Verrechneter Aufwand		467.00		2'000.00		2'683.75
77 Übriger Umweltschutz		29'556.35		30'900.00		21'342.95
771 Friedhof und Bestattung		27'248.50		27'700.00		19'417.95
7710 Friedhof und Bestattung		27'248.50		27'700.00		19'417.95
3010.01 Löhne und Entschädigungen		6'739.40		7'700.00		7'199.35
3050.01 AG-Beiträge AHV, IV, EO, ALV, Verwaltungskosten		354.75		500.00		335.00
3053.01 AG-Beiträge an Unfallversicherungen		79.80		200.00		77.40
3054.01 AG-Beiträge an Familienausgleichskasse		81.00		100.00		76.50
3055.01 AG-Beiträge an Krankentaggeldversicherungen		92.85		100.00		54.40
3101.01 Betriebs- und Verbrauchsmaterial		2'740.85		2'100.00		1'306.10
3120.01 Ver- und Entsorgung		296.00		600.00		287.00
3130.01 Dienstleistungen Dritter (Friedhofunterhalt)		5'388.80		6'000.00		3'500.00
3130.02 Beerdigungen		432.40		4'000.00		1'292.40
3199.01 Übriger Betriebsaufwand		400.00		400.00		400.00
3300.30 Abschreibungen		2'749.25		2'800.00		2'749.25
3893.01 Einlage in Grabfonds		5'887.40		1'000.00		1'980.55
3910.01 Verrechneter Aufwand		2'006.00		2'200.00		160.00
4240.01 Friedhofgebühren			600.00		2'000.00	
						750.00

Bezeichnung	Rechnung 2024		Budget 2024		Rechnung 2023	
	Aufwand	Ertrag	Aufwand	Ertrag	Aufwand	Ertrag
4240.02 Grabunterhaltsgebühren (Grabfonds)		5'625.75		1'500.00		1'685.75
4479.01 Rückerstattung Beerdigungen		1'832.00		4'000.00		3'650.00
4893.01 Entnahme aus Grabfonds		1'739.55		1'700.00		1'431.25
4940.01 Verrechnete Zinsen		487.40				480.55
779 Umweltschutz, übriges	2'307.85		3'200.00		1'925.00	
7792 Hundetoiletten	2'307.85		3'200.00		1'925.00	
3101.01 Betriebs- und Verbrauchsmaterial	662.85		1'700.00		175.00	
3910.01 Interne Verrechnung	1'645.00		1'500.00		1'750.00	
79 Raumordnung	3'566.40	1'541.40	2'000.00		96'102.70	93'526.25
790 Raumordnung	3'566.40	1'541.40	2'000.00		96'102.70	93'526.25
7900 Raumordnung	3'566.40	1'541.40	2'000.00		96'102.70	93'526.25
3636.01 Beiträge an EWR Thun	2'025.00		2'000.00		2'576.45	
3690.01 Investitionsbeitrag	1'541.40				82'026.25	
3893.01 Einlage in SF Mehrwertabschöpfung					11'500.00	
4309.01 Planungsmehrwerte						11'500.00
4893.01 Entnahme aus Vorfinanzierung		1'541.40				82'026.25
8 Volkswirtschaft	34'255.55	68'399.00	48'490.00	71'880.00	32'574.50	60'682.79
81 Landwirtschaft	8'032.85	60.00	8'210.00	100.00	8'555.05	60.00
811 Verwaltung Landwirtschaft, Vollzug und Kontrolle	8'032.85	60.00	8'210.00	100.00	7'127.95	60.00
8110 Verwaltung Landwirtschaft, Vollzug und Kontrolle	8'032.85	60.00	8'210.00	100.00	7'127.95	60.00
3010.01 Lohn Erhebungsstellenleiter	1'628.80		1'700.00		1'650.40	
3053.01 Unfallversicherungen	4.05		10.00		4.10	
3170.01 Spesen	310.00		300.00		325.60	
3635.01 Betriebshefterdienst	475.00		300.00		480.00	
3635.03 Beitrag an Diverse	391.60		400.00		391.60	
3635.04 Viehversicherungskasse	3'488.00		4'000.00		3'100.00	

Bezeichnung	Rechnung 2024		Budget 2024		Rechnung 2023	
	Aufwand	Ertrag	Aufwand	Ertrag	Aufwand	Ertrag
3910.01 Verrechneter Aufwand	1'735.40		1'500.00		1'176.25	
4430.01 Pachtzinse		60.00		100.00		60.00
814 Produktionsverbesserung Pflanzen					1'427.10	
8140 Produktionsverbesserung Pflanzen					1'427.10	
3636.01 Pro Natura Region Thun					1'427.10	
82 Forstwirtschaft	25'734.90	35'725.50	39'780.00	39'780.00	23'535.85	31'451.39
820 Forstwirtschaft	25'734.90	35'725.50	39'780.00	39'780.00	23'535.85	31'451.39
8200 Forstwirtschaft	25'734.90	35'725.50	39'780.00	39'780.00	23'535.85	31'451.39
3000.01 Tag- und Sitzungsgelder	1'790.00		2'500.00		1'570.00	
3010.02 Löhne	8'843.95		19'000.00		10'816.55	
3050.01 AG-Beiträge AHV, IV, EO, ALV, Verwaltungskosten	162.50		1'200.00		160.25	
3053.01 AG-Beiträge an Unfallversicherungen	310.65		900.00		357.35	
3054.01 AG-Beiträge an Familienausgleichskasse	37.10		200.00		36.60	
3055.01 AG-Beiträge an Krankentaggeldversicherungen	106.15		200.00		87.10	
3110.01 Ankauf von Pflanzen			1'500.00		236.95	
3112.01 Kleiderentschädigung	47.95		450.00		175.35	
3130.01 Dienstleistungen Dritter	1'281.75		2'100.00		1'598.10	
3134.01 Sachversicherungsprämien	33.30		30.00		29.90	
3137.01 Liegenschaftssteuern	434.15		500.00		434.15	
3145.01 Unterhalt Wald / Waldwege	4'041.45		3'000.00		5'740.35	
3161.01 Mieten und Benützungskosten	5'803.55		4'000.00		4'10.20	
3170.01 Spesen	459.40		1'100.00		175.00	
3632.02 Beitrag an Berufsbildungsfonds	175.00		500.00		208.00	
3632.03 Beiträge an Verbände	208.00		600.00		208.00	
3910.01 Verrechneter Aufwand	2'000.00		2'000.00		1'500.00	
4250.01 Verkauf Stammholz		29'501.10		22'000.00		22'602.84
4250.02 Verkauf übriges Sortiment				2'000.00		2'080.00
4250.03 Verkauf Brennholz		3'365.00		500.00		3'381.00
4430.01 Pachtzinse		500.00		500.00		700.00
4631.01 Kantonsbeitrag Pflegemassnahmen		2'359.40		700.00		2'687.55

Bezeichnung	Rechnung 2024		Budget 2024		Rechnung 2023	
	Aufwand	Ertrag	Aufwand	Ertrag	Aufwand	Ertrag
4893.01 Entnahme aus Waldbewirtschaftung				14'080.00		
84 Tourismus	487.80		500.00		483.60	
840 Tourismus	487.80		500.00		483.60	
8400 Tourismus	487.80		500.00		483.60	
3632.01 Volkswirtschaftskammer BO	487.80		500.00		483.60	
87 Brennstoffe und Energie		32'613.50		32'000.00		29'171.40
871 Elektrizität		32'613.50		32'000.00		29'171.40
8710 Elektrizität		32'613.50		32'000.00		29'171.40
4120.01 Konzessionen BKW/NetZulj		32'613.50		32'000.00		29'171.40
9 Finanzen und Steuern	360'498.50	2'624'462.95	371'500.00	2'349'150.00	446'560.73	2'486'549.28
91 Steuern	2'000.70	1'970'554.35	9'100.00	1'858'800.00	1'024.80	1'983'863.20
910 Steuern	2'000.70	1'970'554.35	9'100.00	1'858'800.00	1'024.80	1'983'863.20
9100 Allgemeine Gemeindesteuern						
3180.01 Werberichtigungen auf Forderungen	1'803.20	1'708'488.00	9'000.00	1'683'600.00	897.55	1'776'640.35
3181.01 Forderungsverluste Gemeindesteuern	1'775.20		4'000.00		-642.00	
4000.00 Einkommenssteuern NP	28.00	1'523'938.85	5'000.00	1'541'500.00	1'539.55	1'622'491.35
4000.20 Nachsteuern und Bussen Einkommenssteuern				1'000.00		232.55
4000.40 Aktive Steuerausscheidungen Einkommen		5'286.30		5'000.00		1'1868.90
4000.50 Passive Steuerausscheidungen Einkommen		-43'324.15		-30'000.00		-59'675.15
4000.60 Pausch. Steueranrechnungen NP		-87.90				-73.95
4001.00 Vermögenssteuern		156'223.75		129'500.00		163'621.30
4001.40 Aktive Steuerausscheidungen Vermögen		2'818.35		4'000.00		6'551.05
4001.50 Passive Steuerauscheidungen Vermögen		-4'520.15		-5'000.00		-7'154.35
4002.01 Quellensteuern		979.40		2'000.00		-2'725.95
4002.10 Quellensteuern BGSA		881.80		500.00		844.70

Bezeichnung	Rechnung 2024		Budget 2024		Rechnung 2023	
	Aufwand	Ertrag	Aufwand	Ertrag	Aufwand	Ertrag
4010.00 Gewinnsteuern		30'953.10		15'000.00		10'978.15
4010.40 Aktive Steuerauscheidungen Gewinnsteuern		35'261.30		18'000.00		29'591.70
4011.00 Kapitalsteuern		77.35		100.00		84.80
4011.40 Aktive Steuerauscheidungen Kapitalsteuern						5.25
4029.01 Eingang abgeschriebener Steuern				2'000.00		
9101 Sondersteuern		104'308.20		25'000.00		47'148.25
4022.00 Grundstückgewinnsteuern		20'863.05		5'000.00		14'962.25
4022.10 Sonderveranlagungen		83'445.15		20'000.00		32'186.00
9102 Liegenschaftssteuern		197.50		100.00		127.25
3181.01 Forderungsverluste Liegenschaftssteuern		197.50		100.00		127.25
4021.01 Liegenschaftssteuern						157'314.60
		154'958.15		147'600.00		
9103 Hundetaxen		2'800.00		2'600.00		2'760.00
4033.01 Hundetaxe		2'800.00		2'600.00		2'760.00
93 Finanz- und Lastenausgleich		146'300.00		148'900.00		149'342.00
930 Finanz- und Lastenausgleich		146'300.00		148'900.00		149'342.00
9300 Finanz- und Lastenausgleich		146'300.00		148'900.00		149'342.00
3621.60 Lastenausgleich neue Aufgabenteilung		146'300.00		148'900.00		149'342.00
4621.50 Finanzausgleich Mindestausstattung				20'100.00		21'781.00
4621.60 Geografisch-topografischer Zuschuss				12'500.00		13'099.00
4621.61 Soziodemografischer Zuschuss				5'000.00		5'280.00
4622.70 Finanzausgleich Disparitätenabbau		186'685.00		199'500.00		198'053.00

Bezeichnung	Rechnung 2024		Budget 2024		Rechnung 2023	
	Aufwand	Ertrag	Aufwand	Ertrag	Aufwand	Ertrag
95 Ertragsanteile, übrige		21'348.10		10'000.00		10'329.85
950 Ertragsanteile, übrige		21'348.10		10'000.00		10'329.85
9500 Ertragsanteile, übrige Erbsch. u. Schenkungssteuern		21'348.10		10'000.00		10'329.85
4024.01 Erbschafts- und Schenkungssteuern		18'772.20		10'000.00		7'034.90
4600.01 Ertragsanteile direkte Bundessteuer		2'575.90				3'294.95
96 Vermögens- und Schuldenverwaltung	160'059.80	269'301.02	161'300.00	243'150.00	164'057.70	253'807.58
961 Zinsen	31'252.60	69'633.62	36'300.00	59'850.00	23'110.80	61'456.38
9610 Zinsen	31'252.60	69'633.62	36'300.00	59'850.00	23'110.80	61'456.38
3181.01 Abschreibungen (Verzugszins)	18.20		1'000.00		9.30	
3401.01 Verzinsung kurzfristige Finanzverbindlichkeiten	2'1125.00		26'000.00		13'866.30	
3406.01 Verzinsung langfristige Finanzverbindlichkeiten	8'032.00		8'300.00		7'827.05	
3409.01 Übrige Passivzinsen	1'590.00		1'000.00		927.60	
3499.01 Vergütungsszine Steuern	487.40				480.55	
3940.01 Interne Verrechnung Finanzaufwand		4.62		100.00		1.38
4401.01 Zinsen Forderungen und Kontokorrente		4'195.50		4'500.00		4'470.45
4401.02 Verzugszinsen		2'773.05		2'550.00		2'486.00
4409.01 Verrechnete Zinse und Zinsaufwand (SF)		5'772.00		3'500.00		5'712.00
4420.01 Dividenden		175.00		100.00		175.00
4451.01 Erträge aus Beteiligungen VV		56'713.45		49'100.00		48'611.55
4940.01 Interne Verrechnung Zinsen						
963 Liegenschaften des Finanzvermögens	128'807.20	193'067.40	123'000.00	183'300.00	113'346.90	192'351.20
9630 Liegenschaften des Finanzvermögens	128'807.20	193'067.40	123'000.00	183'300.00	113'346.90	192'351.20
3010.01 Entschädigung Abwart	4'800.00		4'800.00		4'800.00	
3050.01 AG-Beiträge AHV, IV, EO, ALV, Verwaltungskosten	315.35		400.00		315.35	
3053.01 AG-Beiträge an Unfallversicherungen	67.95		50.00		67.95	
3054.01 AG-Beiträge an Familienausgleichskasse	72.00		100.00		72.00	
3055.01 AG-Beiträge an Krankentagegeldversicherungen	57.60		50.00		38.65	
3101.01 Betriebs- und Verbrauchsmaterial	7.55					

Bezeichnung	Rechnung 2024		Budget 2024		Rechnung 2023	
	Aufwand	Ertrag	Aufwand	Ertrag	Aufwand	Ertrag
3430.01	Baulicher Unterhalt	1'348.75		1'000.00	11'211.05	
3430.09	Baulicher Unterhalt Rückerstattung				-8'561.05	
3431.01	Nicht baulicher Unterhalt Liegenschaften FV	5'414.75		4'900.00	5'206.05	
3439.01	Versicherungen, Ver- und Entsorgungsaufwand	16'132.60		19'000.00	15'064.65	
3893.01	Einlage in Vorfinanzierung	17'712.50		18'100.00	17'712.50	
3910.01	Verrechneter Aufwand	19'237.25		19'000.00	18'808.20	
3930.01	Interne Verrechnung Betriebs & Verwaltungskosten	6'927.45		6'500.00		
3940.01	Interne Verrechnung kalk. Zinsen	56'713.45		49'100.00	48'611.55	
4430.01	Mietzinsen Liegenschaften FV		143'028.00		140'000.00	141'860.00
4439.01	Übriger Liegenschaftsertrag FV (Nebenkosten)		16'531.75		10'000.00	15'757.80
4893.01	Entnahme aus SF Liegenschaften		1'348.75		1'000.00	2'650.00
4930.01	Interne Verrechnung Betriebs & Verwaltungskosten		5'062.90		5'200.00	4'987.40
4940.02	Verrechneter Ertrag Verwaltung		27'096.00		27'100.00	27'096.00
969	Finanzvermögen		6'600.00		2'000.00	27'600.00
9690	Finanzvermögen		6'600.00		2'000.00	27'600.00
3440.01	Marktwertanpassung Wertschriften			2'000.00		27'600.00
4440.01	Marktwertanpassung Wertschriften		6'600.00			
97	Rückverteilungen		239.80		100.00	219.25
971	Rückverteilungen aus CO2-Abgabe		239.80		100.00	219.25
9710	Rückverteilungen aus CO2-Abgabe		239.80		100.00	219.25
4699.01	Rückverteilung aus CO2-Abgabe		239.80		100.00	219.25

Bezeichnung	Rechnung 2024		Budget 2024		Rechnung 2023	
	Aufwand	Ertrag	Aufwand	Ertrag	Aufwand	Ertrag
99 Nicht aufgeteilte Posten	52'138.00	157'487.68	52'200.00		132'136.23	116.40
990 Nicht aufgeteilte Posten	52'138.00		52'200.00		132'136.23	
9900 Nicht aufgeteilte Posten					79'998.23	
3894.01 Systembedingte Abschreibungen					79'998.23	
9901 Abschreibungen bestehendes VV	52'138.00		52'200.00		52'138.00	
3300.10 Abschreibung bestehendes VV	52'138.00		52'200.00		52'138.00	
995 Neutrale Aufwendungen und Erträge						116.40
9950 Neutrale Aufwendungen und Erträge						116.40
4390.01 Übriger Ertrag, Nachlässe, Schenkungen						116.40
999 Abschluss		157'487.68				
9990 Abschluss		157'487.68				
9001.00 Aufwandüberschuss		157'487.68				
Total Aufwand/Ertrag	3'386'836.48	3'386'836.48	3'486'000.00	3'133'300.00	3'291'501.13	3'291'501.13
Ertragsüberschuss						
Aufwandüberschuss				352'700.00		
TOTAL	3'386'836.48	3'386'836.48	3'486'000.00	3'486'000.00	3'291'501.13	3'291'501.13

Bezeichnung	Rechnung 2024		Budget 2024		Rechnung 2023	
	Aufwand	Ertrag	Aufwand	Ertrag	Aufwand	Ertrag
3 Aufwand	3'340'507.47		3'456'900.00		3'192'163.03	
30 Personalaufwand	467'013.60		512'350.00		467'426.25	
300 Behörden und Kommissionen	35'940.00		38'800.00		33'060.00	
3000 Löhne, Tag- und Sitzungsgelder an Behörden und Komm.	35'940.00		38'800.00		33'060.00	
301 Löhne des Verwaltungs- und Betriebspersonals	362'699.55		391'400.00		369'098.30	
3010 Löhne des Verwaltungs- und Betriebspersonals	362'699.55		391'400.00		369'098.30	
304 Zulagen	1'566.00		1'800.00		1'728.00	
3040 Kinder- und Ausbildungszulagen	1'566.00		1'800.00		1'728.00	
305 Arbeitgeberbeiträge	63'803.20		71'500.00		60'302.15	
3050 AG-Beiträge AHV, IV, EO, ALV, Verwaltungskosten	25'191.00		27'550.00		23'743.30	
3052 AG-Beiträge an andere Pensionskassen	22'107.60		22'750.00		21'929.40	
3053 AG-Beiträge an Unfallversicherungen	5'619.40		7'840.00		5'718.05	
3054 AG-Beiträge an Familienausgleichskasse	5'751.80		6'800.00		5'428.75	
3055 AG-Beiträge an Krankentaggeldversicherungen	5'133.40		6'560.00		3'482.65	
309 Übriger Personalaufwand	3'004.85		8'850.00		3'237.80	
3090 Aus- und Weiterbildung des Personals	3'004.85		8'850.00		3'237.80	
31 Sach- und übriger Betriebsaufwand	562'112.74		603'250.00		407'900.20	
310 Material - und Warenaufwand	53'149.65		71'820.00		45'061.12	
3100 Büromaterial	1'171.25		6'700.00		4'240.60	
3101 Betriebs-, Verbrauchsmaterial	25'580.41		35'400.00		14'754.06	
3102 Drucksachen, Publikationen	2'157.00		2'400.00		1'936.95	
3104 Lehnmittel	24'240.99		27'320.00		24'129.51	

Bezeichnung	Rechnung 2024		Budget 2024		Rechnung 2023	
	Aufwand	Ertrag	Aufwand	Ertrag	Aufwand	Ertrag
311 Nicht aktivierbare Anlagen	21'313.33		36'150.00		51'649.60	
3110 Büromaschinen und -geräte, Schulmobiliar	3'564.36		5'000.00		16'007.95	
3111 Maschinen, Geräte und Fahrzeuge	698.00		5'000.00		4'542.50	
3112 Kleider, Wäsche, Vorhänge	47.95		450.00		175.35	
3113 Hardware	7'567.10		13'300.00		8'704.15	
3118 Immaterielle Anlagen	9'435.92		11'400.00		22'219.65	
3119 Übrige nicht aktivierbare Anlagen			1'000.00			
312 Ver- und Entsorgung Liegenschaften VV	26'467.70		34'700.00		26'078.75	
3120 Ver- und Entsorgung Liegenschaften VV	26'467.70		34'700.00		26'078.75	
313 Dienstleistungen und Honorare	246'620.75		250'230.00		191'672.56	
3130 Dienstleistungen Dritter	219'738.95		224'900.00		160'480.31	
3131 Planungen und Projektierungen Dritter	2'237.95		3'000.00			
3132 Honorare externer Berater, Gutachter, Fachexperten	9'757.85		7'300.00		18'970.70	
3134 Sachversicherungsprämien	13'669.60		13'530.00		11'297.40	
3136 Honorare privatärztlicher Tätigkeit	782.25		1'000.00		490.00	
3137 Steuern und Abgaben	434.15		500.00		434.15	
314 Baulicher und betrieblicher Unterhalt	92'879.60		64'800.00		14'366.30	
3142 Unterhalt Wasserbau	492.10		1'500.00			
3143 Unterhalt Tiefbauten	57'248.55		50'800.00		12'268.30	
3144 Unterhalt Hochbauten	31'097.50		9'500.00		2'098.00	
3145 Unterhalt Wald	4'041.45		3'000.00			
315 Unterhalt Mobilien und immaterielle Anlagen	58'803.75		73'500.00		29'753.00	
3150 Unterhalt Büromaschinen und -geräte, Schulmobiliar	1'503.60		6'000.00		29.20	
3151 Unterh. Apparate, Maschinen, Geräte, Fahrzeuge, Werkzeuge	18'953.15		23'400.00		6'501.75	
3153 Unterhalt Informatik (Hardware)	355.35		1'500.00		148.90	
3158 Unterhalt immaterielle Anlagen	37'991.65		42'600.00		23'073.15	
316 Mieten, Leasing, Pachten, Benutzungsgebühren	33'969.10		31'200.00		26'112.70	
3161 Mieten, Benützungskosten Anlagen	27'199.45		23'700.00		19'007.45	
3162 Raten für operatives Leasing	6'769.65		7'500.00		7'105.25	

Bezeichnung	Rechnung 2024		Budget 2024		Rechnung 2023	
	Aufwand	Ertrag	Aufwand	Ertrag	Aufwand	Ertrag
317 Spesenentschädigungen	11'243.75		15'850.00		8'698.72	
3170 Reisekosten und Spesen	11'041.90		15'250.00		8'447.07	
3171 Exkursionen, Schulreisen und Lager	201.85		600.00		251.65	
318 Werberichtigungen auf Forderungen	2'428.91		10'150.00		1'458.60	
3180 Werberichtigungen auf Forderungen	1'775.20		4'000.00		-642.00	
3181 Tatsächliche Forderungsverluste	653.71		6'150.00		2'100.60	
319 Verschiedener Betriebsaufwand	15'236.20		14'850.00		13'048.85	
3199 Übriger Betriebsaufwand	15'236.20		14'850.00		13'048.85	
33 Abschreibungen Verwaltungsvermögen	172'038.60		184'400.00		152'099.25	
330 Abschreibungen Sachanlagen VV	165'521.30		175'400.00		145'582.05	
3300 Planmässige Abschreibungen Sachanlagen	165'521.30		175'400.00		145'582.05	
332 Abschreibungen Immaterielle Anlagen	6'517.30		9'000.00		6'517.20	
3320 Planmässige Abschreibungen immaterieller Anlagen	6'517.30		9'000.00		6'517.20	
34 Finanzaufwand	56'416.15		65'750.00		75'627.65	
340 Zinsaufwand	31'930.05		37'850.00		24'179.35	
3401 Verzinsung kurzfristige Finanzverbindlichkeiten			1'000.00			
3406 Verzinsung langfristige Finanzverbindlichkeiten	21'125.00		26'000.00		13'866.30	
3409 Übrige Passivzinsen	10'805.05		10'850.00		10'313.05	
343 Liegenschaftenaufwand Finanzvermögen	22'896.10		24'900.00		22'920.70	
3430 Baulicher Unterhalt Liegenschaften FV	1'348.75		1'000.00		2'650.00	
3431 Nicht baulicher Unterhalt Liegenschaften FV	5'414.75		4'900.00		5'206.05	
3439 Übriger Liegenschaftenaufwand FV	16'132.60		19'000.00		15'064.65	
344 Werberichtigung Anlagen FV	2'000.00		2'000.00		27'600.00	
3441 Werberichtigungen Sachanlagen FV	2'000.00		2'000.00		27'600.00	

Bezeichnung	Rechnung 2024		Budget 2024		Rechnung 2023	
	Aufwand	Ertrag	Aufwand	Ertrag	Aufwand	Ertrag
349	Verschiedener Finanzaufwand	1'590.00	1'000.00		927.60	
3499	Übriger Finanzaufwand	1'590.00	1'000.00		927.60	
35	Einlagen in Fonds und Spezialfinanzierungen	90'223.00	128'800.00		98'773.85	
351	Einlagen in Fonds und Spezialfinanzierungen im EK	90'223.00	128'800.00		98'773.85	
3510	Einlagen in Spezialfinanzierungen des EK	90'223.00	128'800.00		98'773.85	
36	Transferaufwand	1'837'896.63	1'819'550.00		1'763'838.25	
361	Entschädigungen an Gemeinwesen	1'338'698.43	1'298'050.00		1'166'052.00	
3611	Entschädigungen an den Kanton	765'523.70	762'700.00		708'177.55	
3612	Entschädigungen an Gemeinden und Gemeindeverbände	569'685.73	531'850.00		454'385.45	
3614	Entschädigungen an öffentliche Unternehmungen	3'489.00	3'500.00		3'489.00	
362	Finanz- und Lastenausgleich	146'300.00	148'900.00		149'342.00	
3621	Finanz- und Lastenausgleich an den Kanton	146'300.00	148'900.00		149'342.00	
363	Beiträge an Gemeinwesen und Dritte	349'887.80	370'600.00		366'080.20	
3631	Beiträge an den Kanton	261'175.80	265'700.00		259'730.60	
3632	Beiträge an Gemeinden und Gemeindeverbände	47'532.05	56'400.00		66'773.15	
3635	Beiträge an private Unternehmungen	17'676.75	23'400.00		16'933.30	
3636	Beiträge an private Organ. ohne Erwerbszweck	3'204.15	4'700.00		5'076.45	
3637	Beiträge an private Haushalte	20'299.05	20'400.00		17'566.70	
366	Abschreibungen Investitionsbeiträge	1'469.00	2'000.00		337.80	
3660	Planmässige Abschreibung Investitionsbeiträge	1'469.00	2'000.00		337.80	
369	Verschiedener Transferaufwand	1'541.40			82'026.25	
3690	Übriger Transferaufwand	1'541.40			82'026.25	

Bezeichnung	Rechnung 2024		Budget 2024		Rechnung 2023	
	Aufwand	Ertrag	Aufwand	Ertrag	Aufwand	Ertrag
38 Ausserordentlicher Aufwand	23'599.90		19'100.00		111'191.28	
389 Einlagen in Eigenkapital	23'599.90		19'100.00		111'191.28	
3893 Einlagen in Vorfinanzierungen des EK	23'599.90		19'100.00		31'193.05	
3894 Zusätzliche Abschreibungen					79'998.23	
39 Interne Verrechnungen	131'206.85		123'700.00		115'306.30	
391 Interne Verrechnung von Dienstleistungen	34'919.65		35'800.00		34'130.80	
3910 Interne Verrechnung von Dienstleistungen	34'919.65		35'800.00		34'130.80	
393 Interne Verrechnung von Betriebs- und Verwaltungsk.	11'990.35		11'700.00		4'987.40	
3930 Interne Verrechnung von Betriebs- und Verwaltungsk.	11'990.35		11'700.00		4'987.40	
394 Interne Verrechnung von kalk. Zinsen und Finanzaufwand	84'296.85		76'200.00		76'188.10	
3940 Interne Verrechnung von kalk. Zinsen und Finanzaufwand	84'296.85		76'200.00		76'188.10	
4 Ertrag		3'204'908.03		3'061'680.00		3'272'310.53
40 Fiskalertrag		1'989'326.55		1'868'800.00		1'990'898.10
400 Direkte Steuern natürliche Personen		1'642'196.25		1'648'500.00		1'735'980.45
4000 Einkommenssteuern natürliche Personen		1'485'813.10		1'517'500.00		1'574'843.70
4001 Vermögenssteuern natürliche Personen		154'521.95		128'500.00		163'018.00
4002 Quellensteuern natürliche Personen		1'861.20		2'500.00		-1'881.25
401 Direkte Steuern juristische Personen		66'291.75		33'100.00		40'659.90
4010 Gewinnsteuern juristische Personen		66'214.40		33'000.00		40'569.85
4011 Kapitalsteuern juristische Personen		77.35		100.00		90.05
402 übrige Direkte Steuern		278'038.55		184'600.00		211'497.75
4021 Grundsteuern		154'958.15		147'600.00		157'314.60
4022 Vermögensgewinnsteuern		104'308.20		25'000.00		47'148.25
4024 Erbschafts- und Schenkungssteuern		18'772.20		10'000.00		7'034.90

Bezeichnung	Rechnung 2024		Budget 2024		Rechnung 2023	
	Aufwand	Ertrag	Aufwand	Ertrag	Aufwand	Ertrag
4029 Eingang abgeschriebener Steuern			2'000.00			
403 Besitz- und Aufwandsteuern	2'800.00		2'600.00		2'760.00	
4033 Hundetaxen	2'800.00		2'600.00		2'760.00	
41 Regalien und Konzessionen		32'613.50		32'000.00		29'171.40
412 Konzessionen		32'613.50		32'000.00		29'171.40
4120 Konzessionen		32'613.50		32'000.00		29'171.40
42 Entgelte		403'896.62		407'100.00		438'182.34
420 Ersatzabgaben		50'131.45		55'000.00		49'378.15
4200 Ersatzabgaben		50'131.45		55'000.00		49'378.15
421 Gebühren für Amtshandlungen		19'247.21		11'000.00		25'172.15
4210 Gebühren für Amtshandlungen		19'247.21		11'000.00		25'172.15
424 Benützungsgebühren und Dienstleistungen		298'073.16		313'500.00		331'672.90
4240 Benützungsgebühren und Dienstleistungen		298'073.16		313'500.00		331'672.90
425 Erlös aus Verkäufen		35'483.00		27'200.00		30'259.64
4250 Verkäufe		35'483.00		27'200.00		30'259.64
426 Rückerstattungen		961.80		400.00		1'699.50
4260 Rückerstattungen Dritter		961.80		400.00		1'699.50
43 Verschiedene Erträge						13'277.25
430 Verschiedene betriebliche Erträge						11'500.00
7900.4305 Planungsmehrwerte						1'500.00

Bezeichnung	Rechnung 2024		Budget 2024		Rechnung 2023	
	Aufwand	Ertrag	Aufwand	Ertrag	Aufwand	Ertrag
431 Aktivierung Eigenleistungen						
4310 Aktivierbare Eigenleistungen auf Sachanlagen						1'660.85
						13'160.85
439 Übriger Ertrag						116.40
4390 Übriger Ertrag						116.40
44 Finanzertrag		194'788.67		179'200.00		184'035.88
440 Zinsertrag		14'819.07		14'850.00		14'601.08
4401 Zinsen Forderungen und Kontokorrente		4'200.12		4'600.00		4'471.83
4409 Übrige Zinsen von Finanzvermögen		10'618.95		10'250.00		10'129.25
442 Beteiligungsertrag FV		5'772.00		3'500.00		5'712.00
4420 Dividenden		5'772.00		3'500.00		5'712.00
443 Liegenschaftenertrag FV		160'119.75		150'600.00		158'377.80
4430 Pacht- und Mietzinse Liegenschaften FV		143'588.00		140'600.00		142'620.00
4439 Diverser Liegenschaftenertrag FV		16'531.75		10'000.00		15'757.80
444 Wertberichtigung Anlagen FV		6'600.00				
4440 Wertberichtigungen Finanzanlagen FV		6'600.00				
445 Finanzertrag aus Darlehen und Beteiligungen des VV		3'755.85		5'250.00		175.00
4450 Erträge aus Darlehen VV		3'580.85		5'150.00		
4451 Erträge aus Beteiligungen VV		175.00		100.00		175.00
447 Liegenschaftsertrag VV		3'722.00		5'000.00		5'170.00
4472 Vergütung für Benützung Liegenschaften VV		1'890.00		1'000.00		1'520.00
4479 Übrige Erträge Liegenschaften VV		1'832.00		4'000.00		3'650.00

Bezeichnung	Rechnung 2024		Budget 2024		Rechnung 2023	
	Aufwand	Ertrag	Aufwand	Ertrag	Aufwand	Ertrag
45 Entnahmen aus Fonds und Spezialfinanzierungen		55'557.95		20'300.00		18'062.70
451 Entnahmen aus Fonds und Spezialfinanzierungen im EK		55'557.95		20'300.00		18'062.70
4510 Entnahmen aus Spezialfinanzierungen des EK		55'557.95		20'300.00		18'062.70
46 Transferertrag		392'888.19		413'800.00		397'269.06
460 Ertragsanteile von Dritten		2'575.90				3'294.95
4600 Ertragsanteile vom Bund		2'575.90				3'294.95
461 Entschädigungen von Gemeinwesen		154'387.29		154'450.00		130'380.76
4611 Entschädigungen vom Kanton		117'023.99		122'300.00		106'687.51
4612 Entschädigungen von Gemeinden und -verbänden		37'363.30		32'150.00		23'693.25
462 Finanz- und Lastenausgleich		205'532.00		237'100.00		238'213.00
4621 Finanz- und Lastenausgleich vom Kanton		18'847.00		37'600.00		40'160.00
4622 Finanz- und Lastenausgleich von Gemeinden und -verbänden		186'685.00		199'500.00		198'053.00
463 Beiträge von Gemeinwesen und Dritten		30'153.20		22'150.00		25'161.10
4631 Beiträge vom Kanton		11'914.20		8'150.00		9'984.10
4632 Beiträge von Gemeinden und Gemeindeverbänden		3'000.00		2'000.00		3'000.00
4634 Beiträge von öffentlichen Unternehmungen		15'239.00		12'000.00		12'177.00
469 Verschiedener Transferertrag		239.80		100.00		219.25
4699 Rückverteilungen		239.80		100.00		219.25
48 Ausserordentlicher Ertrag		4'629.70		16'780.00		86'107.50
489 Entnahmen aus Eigenkapital		4'629.70		16'780.00		86'107.50
4893 Entnahmen aus Vorfinanzierungen des EK		4'629.70		16'780.00		86'107.50

Bezeichnung	Rechnung 2024		Budget 2024		Rechnung 2023	
	Aufwand	Ertrag	Aufwand	Ertrag	Aufwand	Ertrag
49 Interne Verrechnungen		131'206.85		123'700.00		115'306.30
491 Interne Verrechnung von Dienstleistungen		34'919.65		35'800.00		34'130.80
4910 Interne Verrechnung von Dienstleistungen		34'919.65		35'800.00		34'130.80
493 Interne Verrechnung von Betriebs- und Verwaltungsk.		11'990.35		11'700.00		4'987.40
4930 Interne Verrechnung von Betriebs- und Verwaltungsk.		11'990.35		11'700.00		4'987.40
494 Interne Verrechnung von kalk. Zinsen und Finanzaufwand		84'296.85		76'200.00		76'188.10
4940 Interne Verrechnung von kalk. Zinsen und Finanzaufwand		84'296.85		76'200.00		76'188.10
9 Abschlusskonten	46'329.01	181'928.45	29'100.00	71'620.00	99'338.10	19'190.60
90 Abschluss Erfolgsrechnung	46'329.01	181'928.45	29'100.00	71'620.00	99'338.10	19'190.60
900 Abschluss Erfolgsrechnung		157'487.68				
9001 Abschluss Allg. Haushalt Aufwandüberschuss		157'487.68				
901 Abschluss Spezialfinanzierungen und Fonds im EK	46'329.01	24'440.77	29'100.00	71'620.00	99'338.10	19'190.60
9010 Abschluss Spezialfinanzierungen, Ertragsüberschuss	46'329.01		29'100.00		99'338.10	
9011 Abschluss Spezialfinanzierungen, Aufwandüberschuss		24'440.77		71'620.00		19'190.60
Total Aufwand/Ertrag	3'386'836.48	3'386'836.48	3'486'000.00	3'133'300.00	3'291'501.13	3'291'501.13
Ertragsüberschuss						
Aufwandüberschuss				352'700.00		
TOTAL	3'386'836.48	3'386'836.48	3'486'000.00	3'486'000.00	3'291'501.13	3'291'501.13

Bezeichnung	Rechnung 2024		Budget 2024		Rechnung 2023	
	Ausgaben	Einnahmen	Ausgaben	Einnahmen	Ausgaben	Einnahmen
0 Allgemeine Verwaltung						
02 Allgemeine Dienste						
022 Allgemeine Dienste, übrige						
0220 Allgemeine Dienste, übrige						
5200.02 EDV Server in House/26'000.						
2 Bildung	235'369.90		360'000.00		886'319.35	
21 Obligatorische Schule	235'369.90		360'000.00		886'319.35	
217 Schulliegenschaften	235'369.90		360'000.00		886'319.35	
2170 Schulliegenschaften						
5040.02 Schulhaus Sanierung GV 29.11.2021 Fr. 1'800'000					882'856.50	
5040.03 Bühnenbeleuchtung						
5040.04 WC-Sanierung Altbau Schulhaus	235'369.90		360'000.00		3'462.85	
6 Verkehr und Nachrichtenübermittlung	8'565.15		20'000.00		30'291.90	
61 Strassenverkehr	8'565.15		20'000.00		30'291.90	
615 Gemeindestrassen	8'565.15		20'000.00		30'291.90	
6150 Gemeindestrassen	8'565.15		20'000.00		30'291.90	
5010.01 Waldweg Kaltbrunnen	1'953.80				30'291.90	
5010.02 Belagserneuerung Kirchstalden	6'611.35		20'000.00			

Bezeichnung	Rechnung 2024		Budget 2024		Rechnung 2023	
	Ausgaben	Einnahmen	Ausgaben	Einnahmen	Ausgaben	Einnahmen
7 Umweltschutz und Raumordnung	106'346.75	2'261.80	212'400.00		101'501.55	82'026.25
71 Wasserversorgung	59'383.55		88'000.00		70'746.65	
710 Wasserversorgung	59'383.55		88'000.00		70'746.65	
7101 Wasserwerk (Gemeindebetrieb)	59'383.55		88'000.00		70'746.65	
5031.01 WL Kaltbrunnen-Saggi Ersatz Leitung GV 13.06.2022					26'075.10	
5031.02 Ersatz RIFLEX MRL in GWPW Kaltbrunnen und RES Port					33'212.50	
5031.03 Upgrade RITOP u. IKT-Massnahmen	59'383.55		55'000.00			
5031.04 WL Bachgrabenbrücke			30'000.00			
5110.04 GWP Wasser			3'000.00			
5110.05 Stufenpumpwerk Bach GV 7.12.2020 Fr. 190'000					4'523.40	
5110.06 WL Kaltbrunnen-Saggi GR 6.8.2021 Fr. 33'000					6'935.65	
72 Abwasserentsorgung	38'426.95	720.40	104'400.00		12'494.40	
720 Abwasserentsorgung	38'426.95	720.40	104'400.00		12'494.40	
7201 Abwasserbeseitigung (Gemeindebetrieb)	38'426.95	720.40	104'400.00		12'494.40	
5032.04 ARA-Leitung Bachgrabenbrücke			50'000.00		3'390.40	
5620.01 Investitionsbeitrag ARA Thunersee	38'426.95		54'400.00		9'104.00	
6620.01 Subventionsrückzahlung von ARA Thunersee		720.40				
79 Raumordnung	8'536.25	1'541.40	20'000.00		18'260.50	82'026.25
790 Raumordnung	8'536.25	1'541.40	20'000.00		18'260.50	82'026.25
7900 Raumordnung	8'536.25	1'541.40	20'000.00		18'260.50	82'026.25
5290.01 Ortsplanungsrevision GR 13.05.2019 / 80000.-	1'541.40				14'398.90	
5290.02 ÜO Obere Mürgegen GR 08.05.23 CHF 45'000.-	6'994.85		20'000.00		3'861.60	
6370.01 Investitionsbeitrag aus MWVA		1'541.40				82'026.25

Bezeichnung	Rechnung 2024		Budget 2024		Rechnung 2023	
	Ausgaben	Einnahmen	Ausgaben	Einnahmen	Ausgaben	Einnahmen
9 Finanzen	2'261.80	350'281.80	592'400.00	592'400.00	82'026.25	1'018'112.80
99 Nicht aufgeteilte Posten	2'261.80	350'281.80	592'400.00	592'400.00	82'026.25	1'018'112.80
999 Abschluss	2'261.80	350'281.80	592'400.00	592'400.00	82'026.25	1'018'112.80
9990 Abschluss						
5900.01 Passivierte Einnahmen	2'261.80	350'281.80	592'400.00	592'400.00	82'026.25	1'018'112.80
6900.01 Aktivierte Ausgaben						
Total	352'543.60	352'543.60	592'400.00	592'400.00	1'100'139.05	1'100'139.05

Bezeichnung	Rechnung 2024		Budget 2024		Rechnung 2023	
	Ausgaben	Einnahmen	Ausgaben	Einnahmen	Ausgaben	Einnahmen
5 Investitionsausgaben	352'543.60		592'400.00		1'100'139.05	
50 Sachanlagen	303'318.60		515'000.00		979'289.25	
501 Strassen / Verkehrswege	8'565.15		20'000.00		30'291.90	
5010 Strassen / Verkehrswege	8'565.15		20'000.00		30'291.90	
503 Tiefbauten	59'383.55		135'000.00		62'678.00	
5031 Tiefbauten Wasserversorgung	59'383.55		85'000.00		59'287.60	
5032 Tiefbauten Abwasserbeseitig.			50'000.00		3'390.40	
504 Hochbauten	235'369.90		360'000.00		886'319.35	
5040 Hochbauten	235'369.90		360'000.00		886'319.35	
51 Investitionen auf Rechnung Dritter			3'000.00		11'459.05	
511 Investitionen auf Rechnung Dritter Strassen / VW			3'000.00		11'459.05	
5110 Investitionen auf Rechnung Dritter Strassen / VW			3'000.00		11'459.05	
52 Immaterielle Anlagen	8'536.25		20'000.00		18'260.50	
520 EDV-Anlage						
5200 EDV-Anlage						
529 Übrige immaterielle Anlagen	8'536.25		20'000.00		18'260.50	
5290 Übrige immaterielle Anlagen	8'536.25		20'000.00		18'260.50	

Bezeichnung	Rechnung 2024		Budget 2024		Rechnung 2023	
	Ausgaben	Einnahmen	Ausgaben	Einnahmen	Ausgaben	Einnahmen
56 Investitionsbeiträge	38'426.95		54'400.00		9'104.00	
562 Investitionsbeiträge an Gemeinden und -verbände	38'426.95		54'400.00		9'104.00	
5620 Investitionsbeiträge an Gemeinden und -verbänden	38'426.95		54'400.00		9'104.00	
59 Übertrag an Bilanz	2'261.80				82'026.25	
590 Passivierungen	2'261.80				82'026.25	
5900 Passivierte Einnahmen	2'261.80				82'026.25	
6 Investitionseinnahmen		352'543.60		592'400.00		1'100'139.05
63 Investitionsbeiträge		1'541.40				82'026.25
637 Investitionsbeiträge von privaten Haushalten		1'541.40				82'026.25
6370 Investitionsbeiträge von privaten Haushalten		1'541.40				82'026.25
66 Rückzahlung von Investitionsbeiträgen		720.40				
662 Rückzahlung v. Investitionsb. an Gemeinden und -verbände		720.40				
6620 Rückzahlung v. Investitionsb. an Gemeinden und -verbände		720.40				
69 Übertrag an Bilanz		350'281.80		592'400.00		1'018'112.80
690 Aktivierungen		350'281.80		592'400.00		1'018'112.80
6900 Aktivierte Ausgaben		350'281.80		592'400.00		1'018'112.80
Total	352'543.60	352'543.60	592'400.00	592'400.00	1'100'139.05	1'100'139.05